


平成28年度版

市 税 概 要



尾 鷲 市

目 次

はじめに

1 市税の概要

- (1) 平成27年度決算概況・・・・・・・・・・・・・・・・ 1～4
- (2) 平成28年度当初予算概況・・・・・・・・・・・・ 5

2 賦 課

(1) 市民税

- ア 個人市民税の決算調定額の推移・・・・・・・・ 6
- イ 個人市民税の所得区分別課税状況の推移・・・・ 6
- ウ 平成28年度個人市民税の納税義務者等の調・・・・ 7
- エ 特別徴収税額の推移・・・・・・・・・・・・・・ 7
- オ 退職所得（分離課税）の所得割額等の調・・・・ 7
- カ 平成28年度階層別所得割額等の調・・・・・・・・ 8
- キ 個人市民税の所得割額等の推移・・・・・・・・ 9
- ク 個人市民税の所得控除等の推移・・・・・・・・ 9
- ケ 所得控除等の額の推移・・・・・・・・・・・・・・ 10
- コ 法人市民税
 - (ア) 法人市民税決算調定額の推移・・・・・・・・ 11
 - (イ) 均等割の法人号別の件数・・・・・・・・・・・・ 11
 - (ウ) 税率の推移・・・・・・・・・・・・・・・・・ 11

(2) 固定資産税

- ア 固定資産税の決算調定額の推移・・・・・・・・ 12
- イ 土 地
 - (ア) 平成28年度の土地の評価概要・・・・・・・・ 12
 - (イ) 地積・・・・・・・・・・・・・・・・・・・・・・ 13
 - (ウ) 納税義務者数・・・・・・・・・・・・・・・・・ 13
 - (エ) 納税義務者数と筆数・・・・・・・・・・・・・・ 14
 - (オ) 評価額と課税標準額・・・・・・・・・・・・・・ 14・15

ウ	家屋	
(ア)	平成28年度家屋の評価概要	15
(イ)	納税義務者数	15
(ウ)	納税義務者数、棟数、床面積、決定価格の推移	16
(エ)	平成28年度の木造家屋の種類別評価状況	16
(オ)	平成28年度の非木造家屋の種類別評価状況	17
(カ)	平成28年度の新増築家屋の種類別評価状況	17
(キ)	新増築家屋の推移	17・18
エ	償却資産	
(ア)	平成28年度の償却資産の評価概要	18
(イ)	平成28年度の納税義務者数	18
(ウ)	償却資産の納税義務者数、課税標準額等の推移	19
オ	市町村交付金及び納付金	
(ア)	国有資産等所在市町村交付金の推移	19
(3)	軽自動車税	
ア	平成28年度の車種別税額等	20
イ	軽自動車税の決算調定額の推移	21
(4)	市たばこ税	22
(5)	都市計画税	
ア	平成28年度の納税義務者数	22
イ	平成28年度の都市計画税の課税概要	22
ウ	都市計画税の決算調定額の推移	22
エ	土地に対する課税の推移	23
オ	家屋に対する課税の推移	23

3 徴 収

(1) 徴 収

ア 平成27年度税目別徴収実績	24
イ 税目別徴収実績の推移	25

(2) 滞納処分等の実績

ア 三重地方税管理回収機構活用状況	26
イ 市差押実績	27

(3) 口座振替納付等の状況

ア 納付方法別構成比	28
イ 平成27年度市税口座振替	29

4 市税の税率と市民の負担

(1) 市税負担状況と取扱件数	30
(2) 税率等の一覧表	31・32

5 税務課職員等状況

(1) 職員体制	33
(2) 年齢構成	33
(3) 職員数の推移	33
(4) 特殊勤務手当	33
(5) 事務分掌	33

参考資料

(1) 尾鷲市の概要	34
(2) 人口数の推移	35
(3) 世帯数の推移	35
(4) 基準財政収入済額の概要	36
(5) 予算に占める市税割合の推移	36

はじめに

本冊子は、平成27年度決算及び平成28年度課税状況調等に基づき、本市の市税の情報を取りまとめた資料であります。

本市を取り巻く社会経済的環境は、全国の過疎地域と同様に、人口減、少子高齢化、景気状況の低迷等、厳しい状況が近年続いております。

市税収入額は過去5年間、徐々に減少しており、平成22年度の約23億8千万円から平成27年度には約22億4千万円と約1億4千万円(5.8%)減少しております。

本市では、税負担の公平性を図るため、三重地方税管理回収機構を積極的に活用し、滞納処分を強化して取り組んでおります。その結果、年々収納率は改善され、市税収納率は平成22年度の87.6%から平成27年度には95.8%まで向上しました。

特に平成27年度の市税収納率は、平成26年度93.7%から2.1ポイント改善しました。その結果、平成27年度決算の市税調定額は、対前年度比、約1億1千万円減少しているにも拘らず、収入金額ベースでは5,200万円の減少にとどまりました。

国政におきましては、超高齢化社会に対応するため、各種の制度改正が検討され実施されております。その一連の流れとして、地方税制につきましても、近年、法改正が頻繁に行われております。

平成28年度には、軽自動車税の税率が、かなり見直しされ、課税額が前年度に比べ大幅に増加することとなりました。しかしながら、市税収入の8割以上を占める市民税と固定資産税の今後の収入見込については、少子高齢化の進捗、地域経済の状況、地価価格の下落などの影響を受け、横ばい若しくは、減少が見込まれます。そのような状況の中で各種の行政需要に対応するため、自主財源の確保は喫緊の課題であります。

近年では、地方自治体の新しい自主財源として「ふるさと納税」なども注目されておりますが、依然として市税は地方自治体の根幹的、基本的な財源として重要な収入源であります。そのため、適正な賦課はもとより、今後とも、収納率の維持向上のため、差押等滞納整理の強化に取り組んでいく必要があると考えられます。

1. 市税の概要

(1) 平成27年度市税決算概況

(2) 平成28年度市税当初予算概況

1.市税の概要

(1)平成27年度市税決算概況

(市税調定額)

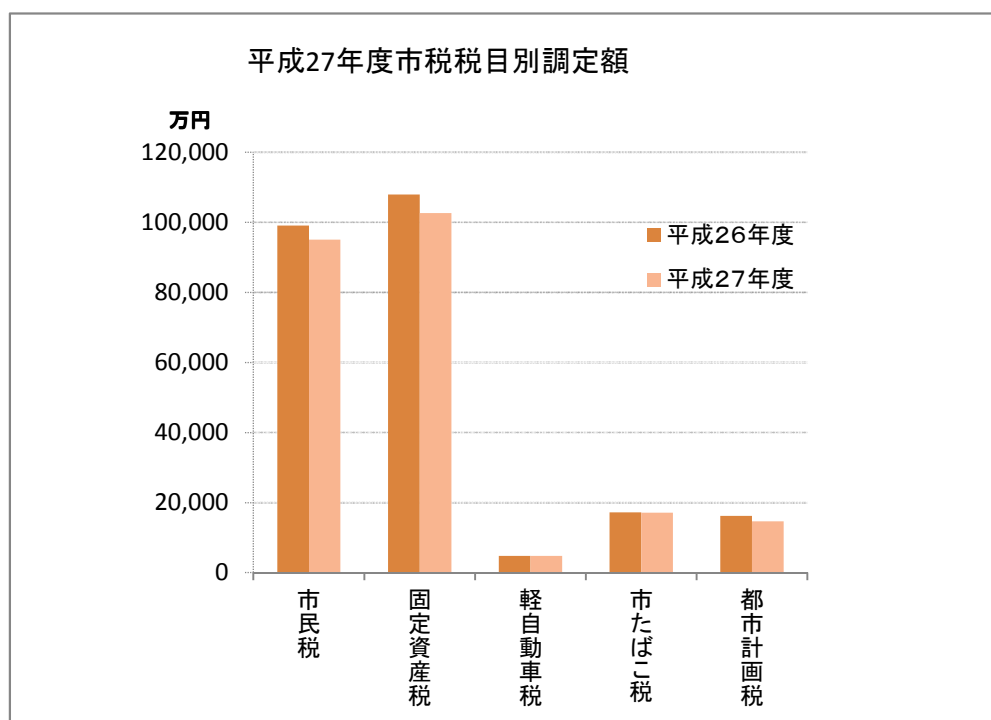
平成27年度の市税の調定額は23億4,410万円で、前年度に比較して、1億823万円、率にして4.4%減少した。

調定減については、人口減、少子高齢化、地域経済の悪化などの要因が考えられる。

特に減少の大きかった固定資産税については、3年に1度の評価替えにより、土地価格等の下落が平成27年度の固定資産評価額に反映された結果、減少したものと考えられる。

表1 調定額

税目	調定額(円)				
	平成27年度	平成26年度	差額(27-26)	前年比(%)	増減率(%)
市民税	950,488,130	991,087,761	△ 40,599,631	95.9	△ 4.1
固定資産税	1,027,143,747	1,079,342,368	△ 52,198,621	95.2	△ 4.8
軽自動車税	48,162,496	48,125,558	36,938	100.1	0.1
市たばこ税	171,283,148	171,866,210	△ 583,062	99.7	△ 0.3
都市計画税	147,024,519	161,910,440	△ 14,885,921	90.8	△ 9.2
合計	2,344,102,040	2,452,332,337	△ 108,230,297	95.6	△ 4.4



(市税決算額)

平成27年度の市税決算額は22億4,583万円で、前年度分に比較して、5,182万円、率にして2.2%減少した。

なお、滞納処分の強化により、平成27年度の収納率は2.1ポイント改善した。

収納率の改善の影響によって、調定額の減少4.4%に比較して、収入済額の減少は2.2%にとどまったものと考えられる。

表2 収入済額（決算額）

税目	収入済額（円）				
	平成27年度	平成26年度	差額（27-26）	前年比(%)	増減率(%)
市民税	918,763,042	943,405,938	△ 24,642,896	97.4	△ 2.6
固定資産税	972,168,994	991,545,867	△ 19,376,873	98.0	△ 2.0
軽自動車税	44,847,155	44,122,562	724,593	101.6	1.6
市たばこ税	171,283,148	171,866,210	△ 583,062	99.7	△ 0.3
都市計画税	138,770,450	146,720,432	△ 7,949,982	94.6	△ 5.4
合計	2,245,832,789	2,297,661,009	△ 51,828,220	97.7	△ 2.3

表3 収納率

税目	収納率(%)		
	平成27年度	平成26年度	差(ポイント)
市民税	96.7	95.2	1.5
固定資産税	94.6	91.9	2.7
軽自動車税	93.1	91.7	1.4
市たばこ税	100.0	100.0	0.0
都市計画税	94.4	90.6	3.8
合計	95.8	93.7	2.1

表4 市税収入済額の推移 (H22~H27)

税目	収入済額 (円) 及び前年比 (%)										平成27 年度分 対22年	
	H27	対前年比	H26	対前年比	H25	対前年比	H24	対前年比	H23	対前年比		H22
市民税	918,763,042	97.4	943,405,938	97.8	965,090,692	98.9	976,156,597	104.5	933,996,059	94.5	988,192,482	93.0
個人	773,377,542	98.7	783,728,838	98.1	799,268,692	101.8	785,193,297	102.9	762,912,184	95.4	799,566,001	96.7
法人	145,385,500	91.0	159,677,100	96.3	165,822,000	86.8	190,963,300	111.6	171,083,875	90.7	188,626,481	77.1
固定資産税	972,168,994	98.0	991,545,867	100.3	988,760,801	99.3	995,754,829	96.1	1,036,143,222	98.5	1,051,616,775	92.4
固定資産税	962,244,194	98.0	981,709,767	100.2	979,277,801	99.3	986,153,829	96.1	1,026,017,422	98.5	1,041,858,975	92.4
国有資産等所在 市町村交付金	9,924,800	100.9	9,836,100	103.7	9,483,000	98.8	9,601,000	94.8	10,125,800	103.8	9,757,800	101.7
軽自動車税	44,847,155	101.6	44,122,562	101.1	43,646,370	97.9	44,585,970	102.6	43,441,764	100.5	43,207,958	103.8
市たばこ税	171,283,148	99.7	171,866,210	97.0	177,116,240	113.9	155,457,193	98.8	157,365,088	112.1	140,350,575	122.0
都市計画税	138,770,450	94.6	146,720,432	101.8	144,164,504	97.6	147,692,439	94.0	157,107,533	98.2	159,979,246	86.7
市税合計	2,245,832,789	97.7	2,297,661,009	99.1	2,318,778,607	99.96	2,319,647,028	99.6	2,328,053,666	97.7	2,383,347,036	94.2

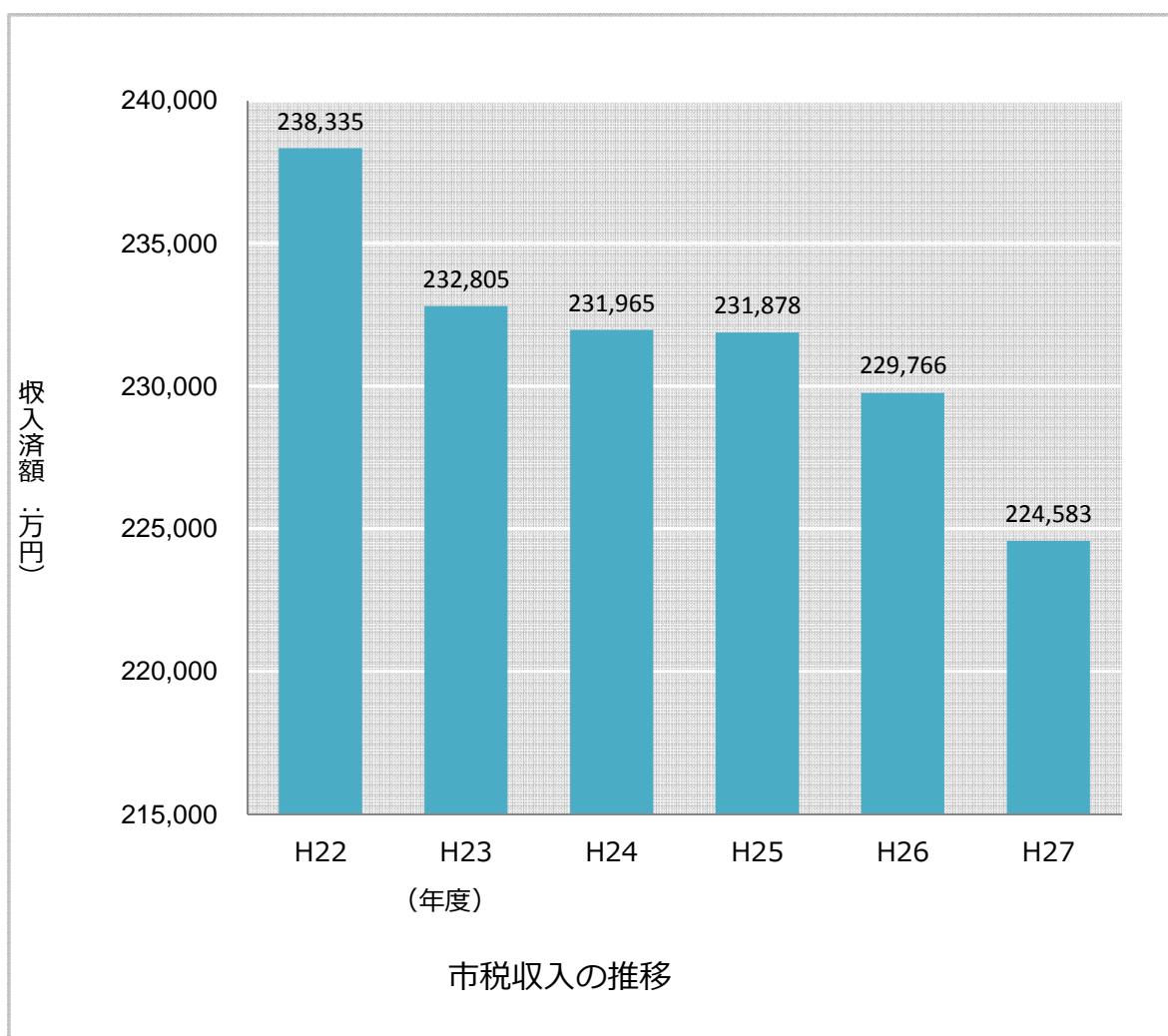
◇市税収入の推移について

本市の市税収入済額は、過去5か年、徐々に減少している。
平成27年度分を5年前の平成22年度分と比較すると、約1億4千万円、率にして5.8%減少している。

税目別にみると、軽自動車税、市たばこ税を除き全て、5年前と比べ減少している。

最も減少率が大きいのは、法人市民税で、平成27年度の収入済額の対22年度比は77.1%となった。法人市民税の収入済額の減少は地域の経済状況の悪化や法人数の減少、平成27年度の税制改正による法人税割の税率の引き下げなどが原因と考えられる。

その他の税の減少の主な原因としては、少子高齢化、過疎化の進捗による納税義務者数や課税対象所得の減少のほか、東日本大震災の発生による沿岸部の土地価格の下落等による固定資産評価額の減少など、複数の要因が考えられる。



(2) 平成28年度市税当初予算概況

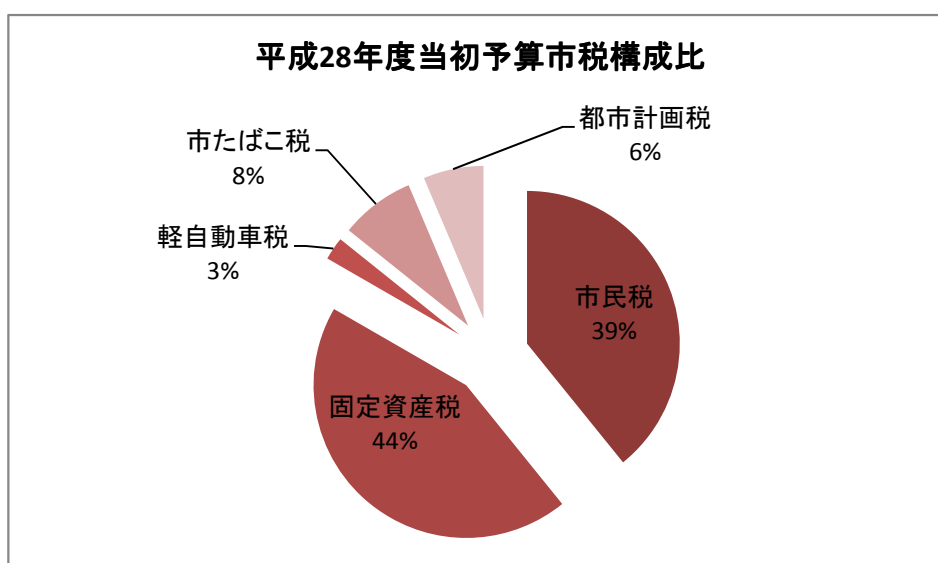
平成28年度の市税当初予算額は、21億4,595万円で、前年度当初予算額に比較して、121万9,000円、率にして0.1%増加した。

税目別には、市民税が前年度より3,278万円の減少となった、これは人口減、景気低迷など複数の要因によるものと考えられる。反面、固定資産税は償却資産の増加等により1,441万円の増加、市たばこ税については旧3級品の税率の引き上げにより1,236万円の増加、その結果、市税全体では、若干、収入が増加する結果となりました。

また、各税目の構成比については、例年と同様に、固定資産税が44%、市民税が39%と多く、固定資産税と併せて課税される都市計画税と合わせるとこれらの税で全体の9割以上を占めている。今後の市税収入の見込は、これら3税の動向によると考えられる。

表5 当初予算額 (金額単位：円)

税目	平成28年度	平成27年度	差額 (28-27)	前年比(%)	増減率 (%)
市民税	841,070,000	873,850,000	△ 32,780,000	96.2	△ 3.8
固定資産税	946,984,000	932,572,000	14,412,000	101.5	1.5
軽自動車税	51,793,000	46,999,000	4,794,000	110.2	10.2
市たばこ税	169,535,000	157,172,000	12,363,000	107.9	7.9
都市計画税	136,568,000	134,138,000	2,430,000	101.8	1.8
合 計	2,145,950,000	2,144,731,000	1,219,000	100.1	0.1



2. 賦 課

- (1) 市民税
- (2) 固定資産税
- (3) 軽自動車税
- (4) 市たばこ税
- (5) 都市計画税

2 賦 課

(1) 市 民 税

ア 個人市民税の決算調定額の推移

区 分		年 度				
		23	24	25	26	27
普 通 徴 収	納税義務者 (人)	3,169	3,112	3,001	2,383	2,187
	調定額 (千円)	231,619	231,415	234,338	197,724	188,568
	前年比 (%)	95.0	99.9	101.3	84.4	95.4
特 別 徴 収	納税義務者 (人)	6,046	5,924	5,993	6,495	6,486
	調定額 (千円)	524,787	546,941	561,135	582,607	579,793
	前年比 (%)	97.7	104.2	102.6	103.8	99.5
合 計	納税義務者 (人)	9,215	9,036	8,994	8,874	8,673
	調定額 (千円)	756,406	778,356	795,473	780,331	768,361
	前年比 (%)	96.8	102.9	102.2	98.1	98.5

(調定表による)

イ 個人市民税の所得区分別課税状況の推移 (所得割)

区 分		年 度					
		23	24	25	26	27	28
給 与 所得者	納税義務者 (人)	5,952	5,854	5,861	5,781	5,704	5,563
	所得割 (千円)	575,467	604,057	601,660	596,170	584,113	566,910
営 業 所得者	納税義務者 (人)	517	488	500	496	477	463
	所得割 (千円)	61,318	62,702	68,002	68,108	68,491	72,273
農 業 所得者	納税義務者 (人)	3	1	1	0	2	2
	所得割 (千円)	24	21	8	0	125	162
その他の 所得者	納税義務者 (人)	1,480	1,458	1,423	1,384	1,324	1,299
	所得割 (千円)	80,708	80,680	84,771	79,434	73,406	68,160
分離課税 所得者	納税義務者 (人)	35	29	38	51	51	54
	所得割 (千円)	9,241	7,600	15,974	19,344	26,261	22,347
合 計	納税義務者 (人)	7,987	7,830	7,823	7,712	7,558	7,381
	所得割 (千円)	726,758	755,060	770,415	763,056	752,396	729,852

(課税状況調査による)

ウ 平成28年度個人市民税の納税義務者等の調

		給与所得者	営業所得者	農業所得者	その他の所得者	計
均等割のみを納める者	納税義務者(人)①	504	133	2	489	1,128
	均等割額(千円)②	1,765	465	7	1,711	3,948
所得割のみを納める者	納税義務者(人)③					
	所得割額(千円)④					
均等割と所得割を納める者	納税義務者(人)⑤	5,563	463	2	1,299	7,327
	均等割額(千円)⑥	19,470	1,621	7	4,547	25,645
	所得割額(千円)⑦	566,910	72,273	162	68,160	707,505
均等割を納める者(合計)	①+⑤(人)	6,067	596	4	1,788	8,455
	②+⑥(千円)	21,235	2,086	14	6,258	29,593
所得割を納める者(合計)	③+⑤(人)	5,563	463	2	1,299	7,327
	④+⑦(千円)	566,910	72,273	162	68,160	707,505
納税義務者(合計)	①+③+⑤(人)	6,067	596	4	1,788	8,455

(課税状況調査02表による)

エ 特別徴収税額の推移

区分 年度	特別徴収義務者(人)	納税義務者数(人)		特別徴収税額(千円)	課税内容	
			うち均等割のみ		所得割額(千円)	均等割額(千円)
23	682	6,247	656	527,943	509,829	18,114
24	697	6,136	607	560,110	542,245	17,865
25	738	6,164	634	553,579	535,663	17,916
26	1,049	6,749	707	590,222	567,459	22,763
27	1,049	6,759	725	581,573	558,862	22,711
28	1,096	6,769	763	567,739	545,112	22,627

(課税状況調査03表による)

オ 退職所得(分離課税)の所得割額等の調

区分 年度	納税義務者数(人)	所得割額(千円)
21	53	7,519
22	50	11,096
23	44	6,599
24	34	4,974
25	57	11,893
26	48	7,231
27	47	6,012

(課税状況調査20表による)

カ 平成28年度階層別所得割額等の調

区分	給与所得者		営業所得者		農業所得者		その他の所得者		分離譲渡所得者		合計	
	納税義務者 (人)	所得割額 (千円)	納税義務者 (人)	所得割額 (千円)	納税義務者 (人)	所得割額 (千円)	納税義務者 (人)	所得割額 (千円)	納税義務者 (人)	所得割額 (千円)	納税義務者 (人)	所得割額 (千円)
課税標準額												
10万以下	202	356	31	52	0	0	127	228	11	981	371	1,617
10万を超え 100万以下	1,887	59,983	198	5,255	0	0	890	22,623	17	1,571	2,992	89,432
100万を超え 200万以下	1,848	152,842	105	8,567	2	162	183	13,786	6	1,128	2,144	176,485
200万を超え 300万以下	796	113,505	47	6,603	0	0	28	3,850	4	568	875	124,526
300万を超え 400万以下	477	97,127	19	3,910	0	0	13	2,645	2	460	511	104,142
400万を超え 550万以下	217	58,096	18	5,029	0	0	8	2,250	5	1,919	248	67,294
550万を超え 700万以下	46	16,688	14	5,224	0	0	8	2,848	2	709	70	25,469
700万を超え 1000万以下	35	17,140	7	3,594	0	0	4	1,875	2	950	48	23,559
1000万を超え	39	40,892	19	33,311	0	0	5	6,717	5	14,061	68	94,981
合計	5,547	556,629	458	71,545	2	162	1,266	56,822	54	22,347	7,327	707,505

(課税状況調査05～12表による)

キ 個人市民税の所得割額等の推移

区 分		年 度					
		23	24	25	26	27	28
納 税 義 務 者 数 (人)		7,952	7,801	7,785	7,661	7,507	7,327
	前年比 (%)	99.0	98.1	99.8	98.4	98.0	97.6
総 所 得 金 額 等 (千円)		21,227,922	21,031,773	21,126,079	20,903,026	20,410,065	20,063,399
	前年比 (%)	98.2	99.1	100.4	98.9	97.6	98.3
課 税 標 準 額 (千円)		12,486,509	12,970,175	13,104,295	12,931,255	12,654,458	12,374,538
	前年比 (%)	97.4	103.9	101.0	98.7	97.9	97.8
所 得 割 額 (千円)		717,517	747,460	754,441	743,712	726,135	707,505
	前年比 (%)	97.8	104.2	100.9	98.6	97.6	97.4
納税者一人当り総所得金額 (千円)		2,669	2,696	2,714	2,728	2,719	2,738
	前年比 (%)	99.2	101.0	100.7	100.5	99.7	100.7
平均税率 (%)		6.0	6.0	6.0	6.0	6.0	6.0

(課税状況調査12表による)

ク 個人市民税の所得控除額の推移

(単位：千円)

区 分		年 度					
		23	24	25	26	27	28
雑 損		0	89	0	0	0	189
医 療 費		155,109	157,812	155,418	160,317	146,635	156,581
社会保険料小規模共済		3,436,618	3,476,475	3,572,892	3,613,546	3,614,067	3,631,227
生 命 保 険 料		239,920	237,080	258,473	267,517	271,558	273,480
損 害 保 険 料 (20年度から地震保険料)		23,587	23,548	24,431	23,843	23,848	23,562
寄 付 金							
障 害 者		99,500	106,300	111,520	105,980	109,400	99,660
寡 婦 (夫)		58,340	61,720	61,060	62,380	63,220	61,240
配 偶 者 特 別		43,890	42,660	44,620	51,660	50,310	48,060
配 偶 者		736,740	714,020	691,790	648,430	615,020	586,730
扶 養		1,414,950	735,280	716,530	696,050	655,000	623,560
配偶者同居特障などの加算分		17,020	20,010	21,850	20,240	19,550	17,250
基 礎		2,624,160	2,574,330	2,569,050	2,528,130	2,477,310	2,417,910
合 計		8,849,834	8,149,324	8,227,634	8,178,093	8,045,918	7,939,449
納税者1人当控除額		1,113	1,045	1,057	1,067	1,072	1,084

(課税状況調査58表による)

ケ 所得控除等の額の推移

(単位：千円)

控除区分			年 度		23	24	25	26	27	28
			国	市						
基 礎			国	市	380	380	380	380	380	380
			国	市	330	330	330	330	330	330
配 偶 者	同居特障	一 般	国	市	730	380	380	380	380	380
			国	市	560	330	330	330	330	330
		老 人	国	市	830	480	480	480	480	480
	国		市	610	380	380	380	380	380	
	上記以外	一 般	国	市	380	380	380	380	380	380
			国	市	330	330	330	330	330	330
老 人		国	市	480	480	480	480	480	480	
	国	市	380	380	380	380	380	380		
配 偶 者 特 別			国	市	380	380	380	380	380	380
			国	市	330	330	330	330	330	330
扶 養	同居特障	一 般	国	市	730	380	380	380	380	380
			国	市	560	330	330	330	330	330
		特 定	国	市	980	630	630	630	630	630
			国	市	10	450	450	450	450	450
		老 人	国	市	830	480	480	480	480	480
	国		市	610	380	380	380	380	380	
	上記以外	同居老親	国	市	930	580	580	580	580	580
			国	市	680	450	450	450	450	450
		一 般	国	市	380	380	380	380	380	380
			国	市	330	330	330	330	330	330
特 定			国	市	630	630	630	630	630	630
	国	市	450	450	450	450	450	450		
上記以外	老 人	国	市	480	480	480	480	480	480	
		国	市	380	380	380	380	380	380	
	同居老親	国	市	580	580	580	580	580	580	
		国	市	450	450	450	450	450	450	
障 害 者	同居特別	国	市		750	750	750	750	750	
		国	市		530	530	530	530	530	
	特 別	国	市	400	400	400	400	400	400	
		国	市	300	300	300	300	300	300	
普 通	国	市	270	270	270	270	270	270		
	国	市	260	260	260	260	260	260		
寡 婦 ・ 寡 夫	一 般 寡 婦	国	市	270	270	270	270	270	270	
		国	市	260	260	260	260	260	260	
	特 別 寡 婦	国	市	350	350	350	350	350	350	
		国	市	300	300	300	300	300	300	
	寡 夫	国	市	270	270	270	270	270	270	
		国	市	260	260	260	260	260	260	
勤 労 学 生			国	市	270	270	270	270	270	
			国	市	260	260	260	260	260	
均 等 割 (円)			国	市	3,000	3,000	3,000	3,000	3,000	
			国	市	1,000	1,000	1,000	1,000	1,000	
均等割非課税の限度額× (本人+扶養家族)+加算額					280	280	280	280	280	
					168	168	168	168	168	

コ 法人市民税

(ア) 法人市民税決算調定額の推移

(各年度最終調定額による)

区 分		年 度				
		23	24	25	26	27
法 人 数 (件)		517	515	507	484	479
法人税割額	超過税率分 (千円)	105,114	122,959	101,078	93,216	73,282
	標準税率分 (千円)	6,411	9,253	4,997	8,996	16,225
	計 (A) (千円)	111,525	132,212	106,075	102,212	89,507
	前年比 (%)	86.6	118.5	80.2	96.4	87.5
均等割額 (B) (千円)		60,019	59,199	60,460	57,519	55,898
前年比 (%)		99.4	98.6	102.1	95.1	97.1
合計 (A)+(B) (千円)		171,544	191,411	166,535	159,731	145,405
前年比 (%)		90.6	111.6	87.0	95.9	91.0

(イ) 均等割の法人号別の件数

年度	区分	1号	2号	3号	4号	5号	6号	7号	8号	9号	法人で ない 社団等	計	前年比
		法人	法人	法人	法人	法人	法人	法人	法人	法人			
23		339	2	89	2	28	4	51	0	2	-	517	99.0
24		336	2	88	2	29	4	52	0	2	-	515	99.6
25		329	4	85	3	30	4	50	0	2	-	507	98.4
26		316	3	81	3	29	3	47	0	2	-	484	95.4
27		317	2	83	3	25	3	44	0	2	-	479	98.9

(ウ) 税率の推移

(法人税割)

区 分	改定日	昭和49年5月1日	昭和51年7月1日	昭和56年8月1日	平成26年10月1日
	標準税率		12.1%	12.1%	12.3%
超過税率		適用せず	14.5%	14.7%	12.3%

(均等割)

(単位：円)

区 分	改定日	昭和53年4月1日	昭和58年4月1日	昭和59年4月1日	平成6年4月1日	平成20年4月1日
	1号法人		800,000	1,200,000	3,000,000	3,000,000
2号法人		400,000	700,000	1,750,000	1,750,000	120,000
3号法人		80,000	160,000	400,000	410,000	130,000
4号法人		24,000	60,000	150,000	400,000	150,000
5号法人		8,000	48,000	120,000	160,000	160,000
6号法人			16,000	40,000	150,000	400,000
7号法人					130,000	410,000
8号法人					120,000	1,750,000
9号法人					50,000	3,000,000

(2) 固定資産税

ア 固定資産税の決算調定額の推移（現年度課税分）

（単位：千円・％）

区分 年度	土 地		家 屋		償 却 資 産		合 計	
	調 定 額	構 成 比	調 定 額	構 成 比	調 定 額	構 成 比	調 定 額	構 成 比
		前 年 比		前 年 比		前 年 比		前 年 比
23	361,313	35.4	369,479	36.2	289,867	28.4	1,020,659	100
		98.1		101.2		96.3		98.7
24	343,630	35.1	336,776	34.4	298,595	30.5	979,001	100
		95.1		91.1		103.0		95.9
25	336,026	34.3	339,945	34.7	303,697	31.0	979,668	100
		97.8		100.9		101.7		100.1
26	332,453	34.0	349,075	35.7	296,274	30.3	977,802	100
		98.9		102.7		97.6		99.8
27	306,850	32.2	336,391	35.3	309,709	32.5	952,950	100
		92.3		96.4		104.5		97.5

イ 土 地

(ア) 平成28年度土地の評価概要

区分 地目	評価総地積 (㎡) A	評価総筆数 (筆)	納税義務者数 法定免税点 以上 (人)	評価総額 (千円) B	課税標準額 法定免税点 以上 (千円)	単位当り価格 (円/㎡)	
						平均価格B/A	最高価格
田	639,071	1,403	325	48,819	41,989	76	140
畑	1,994,059	5,342	964	85,441	58,269	43	129
宅 地	3,213,044	22,531	9,854	44,288,433	15,902,222	13,784	48,106
池 沼	108,046	75	5	1,301	1,300	12	47
山 林	45,914,532	11,460	1,352	738,419	677,793	16	59
原 野	276,324	925	277	81,545	55,561	295	15,759
雑 種 地	1,254,586	3,737	1,130	6,530,095	4,579,405	5,205	36,400
計	53,399,662	45,473	13,907	51,774,053	21,316,539	12	-

（概要調書02.03表による）

(イ) 地 積

A 平成28年度地目別評価総地積

(単位：㎡・%)

区分 地目	法定免税点以上	法定免税点未満	計	構成比
田	544,702	94,369	639,071	1.2
畑	1,372,733	621,326	1,994,059	3.7
宅地	2,853,499	359,545	3,213,044	6.0
池沼	107,939	107	108,046	0.2
山林	41,802,395	4,112,137	45,914,532	86.0
原野	168,937	107,387	276,324	0.5
雑種地	1,223,547	31,039	1,254,586	2.4
計	48,073,752	5,325,910	53,399,662	100.0

(概要調書02表による)

B 評価総地積の推移

(単位：㎡・%)

区分 年度	法定免税点以上	法定免税点未満	計	前年比
23	49,071,644	4,948,146	54,019,790	99.97
24	49,001,929	5,005,594	54,007,523	99.97
25	48,940,992	5,056,799	53,997,791	99.98
26	48,603,241	5,093,319	53,696,560	99.44
27	48,013,409	5,325,845	53,339,254	99.33
28	48,073,752	5,325,910	53,399,662	100.11

(概要調書02表による)

(ウ) 納税義務者数【納税義務者数の推移】

(単位：人・%)

区分 年度	法定免税点以上	法定免税点未満	計	前年比
23	7,518	4,492	12,010	100.10
24	7,420	4,650	12,070	100.49
25	7,346	4,724	12,070	100.00
26	7,345	4,779	12,124	100.45
27	7,068	5,072	12,140	100.13
28	6,998	5,183	12,181	100.34

(概要調書01表による)

(エ) 納税義務者数と筆数

A 平成28年度地目別の納税義務者数と筆数（法定免税点30万円以上）

地目	区分	納税義務者（人）	構成比（%）	筆数（筆）	構成比（%）
田		325	2.3	1,146	3.3
畑		964	7.0	2,922	8.4
宅地		9,854	70.9	18,221	52.4
池沼		5	0.0	74	0.2
山林		1,352	9.7	8,320	23.9
原野		277	2.0	548	1.6
雑種地		1,130	8.1	3,536	10.2
計		13,907	100.0	34,767	100.0

(注) 納税義務者数計は延べ人数

(概要調書02.03表による)

B 納税義務者数と筆数の推移（法定免税点30万円以上）

年度	区分	納税義務者（人）	前年比（%）	筆数（筆）	前年比（%）
23		14,689	99.8	36,085	99.9
24		14,521	98.8	35,803	99.2
25		14,442	99.5	35,702	99.7
26		14,426	99.9	34,573	96.8
27		13,999	97.0	34,896	100.9
28		13,907	99.3	34,767	99.6

(注) 納税義務者数計は延べ人数

(概要調書02.03表による)

(オ) 評価額と課税標準額

A 平成28年度地目別の評価額と課税標準額

(単位：千円・%)

地目	区分	評価総額			課税標準額 (イ)に係る	構成比
		法定免税点以上(イ)	法定免税点未満(ロ)	計		
田		41,989	6,830	48,819	41,989	0.2
畑		58,269	27,172	85,441	58,269	0.3
宅地		41,522,651	2,765,782	44,288,433	15,902,222	74.6
池沼		1,300	1	1,301	1,300	0.0
山林		677,811	60,608	738,419	677,793	3.2
原野		77,128	4,417	81,545	55,561	0.3
雑種地		6,507,569	22,526	6,530,095	4,579,405	21.4
計		48,886,717	2,887,336	51,774,053	21,316,539	100.0

(概要調書02表による)

B 評価額と課税標準額の推移

(単位：千円・%)

区分 年度	評 価 総 額			課税標準額 (イ)に係る	前年比
	法定免税点以上(イ)	法定免税点未満(ロ)	計		
23	60,643,809	2,543,867	63,187,676	25,992,613	98.1
24	57,014,298	2,576,134	59,590,432	24,701,915	95.0
25	55,736,275	2,642,514	58,378,789	24,097,304	97.6
26	54,814,045	2,657,249	57,471,294	23,870,101	99.1
27	50,345,269	2,809,075	53,154,344	21,956,731	92.0
28	48,886,717	2,887,336	51,774,053	21,316,539	97.1

(概要調書02表による)

ウ 家 屋

(ア) 平成28年度家屋の評価概要

区 分		棟 数 (棟)	床 面 積 (㎡)	決 定 価 格 (千円)
木 造	法定免税点未満のもの	2,628	155,754	184,709
	法定免税点以上のもの	10,122	849,143	12,126,072
	総 数	12,750	1,004,897	12,310,781
非 木 造	法定免税点未満のもの	26	902	2,597
	法定免税点以上のもの	2,705	478,137	13,201,688
	総 数	2,731	479,039	13,204,285
計	法定免税点未満のもの	2,654	156,656	187,306
	法定免税点以上のもの	12,827	1,327,280	25,327,760
	総 数	15,481	1,483,936	25,515,066

(概要調書22表による)

(イ) 納税義務者数

(単位：人)

	法定免税点未満のもの	法定免税点以上のもの	総 数
納税義務者数	2,240	7,484	9,724

(概要調書21表による)

(ウ) 納税義務者数、棟数、床面積、決定価格の推移（法定免税点20万円以上）

区 分		年 度					
		23	24	25	26	27	28
納税義務者数（人）		7,398	7,435	7,426	7,460	7,480	7,484
前年比（%）		99.9	100.5	99.9	100.5	100.3	100.1
棟 数	木造	10,118	10,177	10,224	10,121	10,133	10,122
	前年比（%）	100.4	100.6	100.5	99.0	100.1	99.9
	非木造	2,743	2,757	2,767	2,721	2,709	2,705
	前年比（%）	100.4	100.5	100.4	98.3	99.6	99.9
	計	12,861	12,934	12,991	12,842	12,842	12,827
	前年比（%）	100.4	100.6	100.4	98.9	100.0	99.9
床 面 積 （ m^2 ）	木造	839,977	843,132	844,638	846,456	848,504	849,143
	前年比（%）	100.1	100.4	100.2	100.2	100.2	100.1
	非木造	475,102	473,334	472,022	475,984	474,561	478,137
	前年比（%）	98.4	99.6	99.7	100.8	99.7	100.8
	計	1,315,079	1,316,466	1,316,660	1,322,440	1,323,065	1,327,280
	前年比（%）	99.5	100.1	100.0	100.4	100.0	100.3
決 定 価 格 （千円）	木造	13,149,597	12,142,029	12,345,016	12,550,666	11,959,267	12,126,072
	前年比（%）	101.6	92.3	101.7	101.7	95.3	101.4
	非木造	13,963,322	12,513,563	12,570,181	13,005,635	12,685,507	13,201,688
	前年比（%）	99.4	96.5	100.5	103.5	97.5	104.1
	計	27,112,919	24,655,592	24,915,197	25,556,301	24,644,774	25,327,760
	前年比（%）	100.5	90.9	101.1	102.6	96.4	102.8
課税標準額（千円）		26,985,387	24,540,471	24,817,045	25,409,724	24,478,503	25,254,378
前年比（%）		100.5	90.9	101.1	102.4	96.3	103.2

（概要調査21.23表による）

(エ) 平成28年度木造家屋の種類別評価状況（法定免税点20万円以上）

区 分	棟 数 （棟）	床 面 積 （ m^2 ）	決 定 価 格 （千円）
家屋の種類			
専 用 住 宅	8,854	726,847	11,115,185
共 同 住 宅 ・ 寄 宿 舎	69	11,602	176,367
併 用 住 宅	547	63,177	494,060
旅 館 ・ 料 亭 ・ ホ テ ル	58	6,480	41,538
事 務 所 ・ 銀 行 ・ 店 舗	155	10,467	148,114
病 院	3	321	12,512
工 場 ・ 倉 庫	322	26,298	95,160
土 蔵	2	190	98
付 属 家	112	3,761	43,038
合 計	10,122	849,143	12,126,072

（概要調査24表による）

(オ) 平成28年度非木造家屋の種類別評価状況（法定免税点20万円以上）

区分 家屋の種類	棟数 (棟)	床面積 (㎡)	決定価格 (千円)
事務所・銀行・店舗	611	130,103	4,800,410
住宅・アパート	996	127,673	3,771,632
病院・ホテル	45	13,582	655,786
工場・倉庫・市場	789	141,530	2,054,956
その他	264	65,249	1,918,904
合計	2,705	478,137	13,201,688

(概要調書25～30表による)

(カ) 平成28年度新增築家屋の種類別評価状況

A 木造家屋

区分 家屋の種類	棟数 (棟)	床面積 (㎡)	決定価格 (千円)
専用住宅	23	2,677	158,937
併用住宅	0	0	0
共同住宅・寄宿舍	2	329	23,245
事務所・銀行・店舗	0	0	0
工場・倉庫	0	0	0
付属家	0	0	0
合計	25	3,006	182,182

(概要調書31表による)

B 非木造家屋

区分 家屋の種類	棟数 (棟)	床面積 (㎡)	決定価格 (千円)
事務所・銀行・店舗	7	4,632	366,349
住宅・アパート	3	622	70,238
病院・ホテル	1	521	81,811
工場・倉庫・工場	3	1,298	55,460
その他	1	41	1,568
合計	15	7,114	575,426

(概要調書32表による)

(キ) 新增築家屋の推移

A 木造家屋

年度	棟数		床面積		決定価格	
	(棟)	前年比(%)	(㎡)	前年比(%)	(千円)	前年比(%)
23	37	86.0	4,030	83.1	221,072	81.5
24	60	162.2	6,427	159.5	365,373	165.3
25	41	68.3	3,765	58.6	211,843	58.0
26	37	90.2	3,877	103.0	216,640	102.3
27	43	116.2	4,543	117.2	268,271	123.8
28	25	58.1	3,006	66.2	182,182	67.9

(概要調書31表による)

B 非木造家屋

年 度	棟 数		床 面 積		決 定 価 格	
	(棟)	前年比(%)	(㎡)	前年比(%)	(千円)	前年比(%)
23	11	84.6	2,355	101.7	164,896	101.5
24	10	90.9	964	40.9	66,535	40.3
25	8	80.0	1,180	122.4	86,384	129.8
26	17	212.5	5,941	503.5	457,391	529.5
27	19	111.8	4,547	76.5	337,896	73.9
28	15	78.9	7,114	156.5	575,426	170.3

(概要調書32表による)

エ 償却資産

(7) 平成28年度の償却資産の評価概要

(単位：千円)

種 類	価 格 等	決 定 価 格	課 税 標 準 額(A)	調 定 見 込 額 (A) × 1.4%
	市長決定	構築物	1,290,085	1,245,851
機械装置		3,458,885	3,128,428	43,798
船舶		799,948	385,440	5,396
車両運搬具		12,783	12,783	179
工具器具備品		1,086,000	1,078,451	15,098
小 計		6,647,701	5,850,953	81,913
総務大臣配分		18,453,667	17,860,556	250,048
合 計		25,101,368	18	331,961

(注) 調定見込額は概要調書作成時の課税標準額に1.4%を乗じて求めた金額

(概要調書70表による)

で実際の調定額とは異なる。

(イ) 平成28年度の納税義務者数 (法定免税点150万円以上)

(単位：人)

	市長決定分	総務大臣配分	計
納税義務者数	227	17	244

(概要調書69.78表による)

(ウ) 償却資産の納税義務者数、課税標準額等の推移

(単位：人・千円)

区分	平成24年度		平成25年度		平成26年度		平成27年度		平成28年度	
	納税義務者数	前年比(%)	納税義務者数	前年比(%)	納税義務者数	前年比(%)	納税義務者数	前年比(%)	納税義務者数	前年比(%)
市長決定分	210	94.2	211	100.5	201	95.3	225	111.9	227	100.9
	4,627,764	116.9	4,464,196	96.5	4,471,768	100.2	4,980,263	111.4	5,850,953	117.5
	64,789	116.9	62,499	96.5	62,605	100.2	69,723	111.4	81,913	117.5
総務大臣配分	15	107.1	13	86.7	16	123.1	14	87.5	17	121.4
	16,716,678	101.6	17,271,699	103.3	16,697,915	96.7	17,249,157	103.3	17,860,556	103.5
	234,033	101.6	241,804	103.3	233,771	96.7	241,488	103.3	250,048	103.5
合計	225	94.9	224	99.6	217	96.9	239	110.1	244	102.1
	21,344,442	104.6	21,735,895	101.8	21,169,683	97.4	22,229,420	105.0	18	0.0
	298,822	104.6	304,303	101.8	296,376	97.4	311,211	105.0	331,961	106.7

(注) 調定見込額は、概要調書作成時の課税標準額に1.4%を乗じて求めた額で、実際の調定額、決算額とは異なる。

オ 市町村交付金及び納付金

(7) 国有資産等所在市町村交付金の推移

(単位：千円)

区分	年 度									
	23	24	25	26	27	28	29	30	31	32
国	7,003	6,459	6,531	6,742	6,837	6,395				
県	3,123	3,142	2,952	3,094	3,087	2,974				
計	10,126	9,601	9,483	9,836	9,924	9,369				
前年比 (%)	103.8	94.8	98.8	103.7	100.9	94.4				

(3) 軽自動車税

ア 平成28年度の車種別税額等

(平成28年4月1日現在)

区 分 年 度		課税分 識 別	台 数			税 額 (千円)	1 台当り 税額(円)			
			課税分	課税減免分	計					
原付 自動車	50cc以下1種		白板	2,325	8	2,333	4,650	2,000		
	90cc以下2種乙		黄板	128	0	128	256	2,000		
	125cc以下2種甲		桃板	146	0	146	350	2,400		
	ミニカー		青板	14	0	14	52	3,700		
	小 計 ①			2,613	8	2,621	5,308			
小型 特殊 自動車	農耕作業用		緑板	1	0	1	2	1,600		
	そ の 他			122	0	122	573	4,700		
	小 計 ②			123	0	123	575			
計 ③=①+②				2,736	8	2,744	5,883			
軽 自 動 車	二輪車(126~250cc)			210	0	210	756	3,600		
	四輪 乗用	自家用	グリーン化特例50%軽減	(陸)	116	0	116	626	5,400	
			グリーン化特例25%軽減	(陸)	123	0	123	996	8,100	
			H27年3月31日以前初度検査	(陸)	3,522	61	3,583	25,358	7,200	
			H27年4月1日以後初度検査	(陸)	31	0	31	335	10,800	
			初度検査から13年経過	(陸)	691	17	708	8,914	12,900	
		営業用	H27年3月31日以前初度検査	(陸)	3	0	3	17	5,500	
			初度検査から13年経過	(陸)	1	0	1	8	8,200	
		四輪 貨物	自家用	グリーン化特例25%軽減	(陸)	14	0	14	53	3,800
				H27年3月31日以前初度検査	(陸)	1,200	16	1,216	4,800	4,000
				H27年4月1日以後初度検査	(陸)	84	0	84	420	5,000
	初度検査から13年経過			(陸)	658	15	673	3,948	6,000	
	営業用		H27年3月31日以前初度検査	(陸)	27	0	27	81	3,000	
			初度検査から13年経過	(陸)	3	0	3	14	4,500	
小型二輪(250cc超)		(陸)	254	0	254	1,524	6,000			
計 ④				6,937	109	7,046	47,850			
合 計 ③+④				9,673	117	9,790	53,733			

イ 軽自動車税の決算調定額の推移

	種別		原付自転車				小型特殊自動車		軽自動車				小型 250cc 超	合計		
			50cc以下		90cc以下		125cc以下		ミニカー		農業 作業用				その他	
			50cc 以下	90cc 以下	125cc 以下	ミニカー	二輪車 250cc以下	四輪乗用 自家用	四輪乗用 営業用	自家用	四輪貨物 自家用	四輪貨物 営業用			ボート トラローラ	
23年度	台数 (台)	2,859	194	129	13	21	117	189	4,088	3	2,182	27	214	10,036		
	税額 (千円)	2,859	232	206	32	3	550	454	29,434	17	8,728	81	856	43,452		
	1台当税額 (円)	1,000	1,200	1,600	2,500	1,600	4,700	2,400	7,200	5,500	4,000	3,000	4,000			
24年度	台数 (台)	2,732	177	131	16	2	122	181	4,159	2	2,143	26	227	9,918		
	税額 (千円)	2,732	212	210	40	3	573	435	29,945	11	8,572	78	908	43,719		
	1台当税額 (円)	1,000	1,200	1,600	2,500	1,600	4,700	2,400	7,200	5,500	4,000	3,000	4,000			
25年度	台数 (台)	2,594	160	142	16	2	123	183	4,211	2	2,071	27	241	9,772		
	税額 (千円)	2,594	192	227	40	3	578	440	30,319	11	8,284	81	964	43,733		
	1台当税額 (円)	1,000	1,200	1,600	2,500	1,600	4,700	2,400	7,200	5,500	4,000	3,000	4,000			
26年度	台数 (台)	2,526	146	145	17	2	127	203	4,304	3	2,040	26	250	9,789		
	税額 (千円)	2,526	175	232	43	3	597	487	30,989	17	8,160	78	1,000	44,307		
	1台当税額 (円)	1,000	1,200	1,600	2,500	1,600	4,700	2,400	7,200	5,500	4,000	3,000	4,000			
27年度	台数 (台)	2,453	135	144	18	1	124	202	4,384	3	2,004	25	255	9,748		
	税額 (千円)	2,453	162	230	45	2	583	485	31,564	17	8,016	75	1,020	44,652		
	1台当税額 (円)	1,000	1,200	1,600	2,500	1,600	4,700	2,400	7,200	5,500	4,000	3,000	4,000			

(4) 市たばこ税

区分 年度	課税標準数 (千本)	税額 (千円)	前年比 (%)	1 本当税額 (円)
23	34,634	157,365	112.1	4,544
24	34,373	155,457	98.8	4,523
25	34,757	177,116	113.9	5,096
26	33,631	172,996	97.7	5,144
27	33,515	172,325	99.6	5,142

(5) 都市計画税

ア 平成28年度の納税義務者数（法定免税点以上）

（単位：人）

区 分	計
土 地	5,765
家 屋	5,912
実 数	7,638

（概要調書52表による）

イ 平成28年度の都市計画税の課税概要

区 分	筆数及び 棟 数 (筆・棟)	地積及び 床面積 (千㎡)	評価額 (千円)	課税標準額 (千円)	調定見込額 (千円)	
土 地	宅地	15,247	2,424	38,878,532	19,802,303	59,407
	その他	2,720	1,066	5,490,344	3,881,388	11,644
	小計	17,967	3,490	44,368,876	23,683,691	71,051
	農地	1,479	561	35,232	35,232	106
	計	19,446	4,051	44,404,108	23,718,923	71,157
家 屋	木造	7,752	661	10,224,551	10,221,899	30,665
	非木造	2,272	426	12,120,944	12,060,987	36,183
	計	10,024	1,087	22,345,495	22,282,886	66,848
合 計			66,749,603	46,001,809	138,005	

（注）調定見込額は、概要調書作成時の課税標準額に0.3%を乗じて求めた額

（概要調書53.54表による）

ウ 都市計画税の決算調定額の推移

（単位：千円・%）

区分 年度	土 地		家 屋		合 計	
	調定額	前年比	調定額	前年比	調定額	前年比
23	86,797	98.3	71,017	100.7	157,814	99.4
24	82,197	94.7	64,322	90.6	146,519	92.8
25	79,322	96.5	64,900	100.9	144,222	98.4
26	79,352	100.0	66,784	102.9	146,136	101.3
27	72,975	92.0	64,455	96.5	137,430	94.0

エ 土地に対する課税の推移（法定免税点30万円以上）

区分 年度	納税義務者		地 積		筆 数		評 価 額		課税標準額	
	(人)	前年比	(千㎡)	前年比	(筆)	前年比	(千円)	前年比	(千円)	前年比
23	6,141	99.8	4,118	97.7	19,973	99.9	55,008,232	98.1	29,802,272	98.0
24	6,088	99.1	4,114	99.9	19,892	99.6	51,744,193	94.1	27,589,667	92.6
25	6,016	98.8	4,018	97.7	19,868	99.9	50,153,816	96.9	26,602,068	96.4
26	6,020	100.1	4,105	102.2	19,818	99.7	49,683,568	99.1	26,532,448	99.7
27	5,839	97.0	4,068	99.1	19,560	98.7	45,821,138	92.2	24,484,550	92.3
28	5,765	23.0	4,051	99.6	19,446	99.4	44,404,108	96.9	23,718,923	96.9

(概要調書52.53.54表による)

オ 家屋に対する課税の推移（法定免税点20万円以上）

区分 年度	納税義務者		床 面 積		棟 数		評 価 額		課税標準額	
	(人)	前年比	(千㎡)	前年比	(棟)	前年比	(千円)	前年比	(千円)	前年比
23	5,823	99.9	1,075	99.0	10,507	100.4	23,883,079	100.4	23,778,501	100.4
24	5,855	100.5	1,075	100.0	10,516	100.1	21,631,275	90.6	21,535,332	90.6
25	5,852	99.9	1,076	100.1	10,516	100.0	21,856,217	101.0	21,773,786	101.1
26	5,883	100.5	1,082	100.6	10,031	95.4	22,474,422	102.8	22,391,991	102.8
27	5,905	100.4	1,082	100.0	10,031	100.0	21,659,503	96.4	21,566,860	96.3
28	5,912	100.1	1,087	100.5	10,024	99.9	22,345,495	103.2	22,282,886	103.3

(概要調書52.53.54表による)

3. 徴 収

(1) 徴収

(2) 滞納処分等の実績

(3) 口座振替納付等の状況

3 徴 収

(1) 徴 収

ア 平成27年度税目別徴収実績

(単位：千円・%)

区 分		調定額	収納率	収入済額	前年比			
					調定額	収入済額		
市 民 税	個 人	現 年 分	768,361	98.7	758,123	98.4	98.7	
		過 年 分	33,191	46.0	15,253	72.9	97.2	
		小 計	801,552	96.5	773,377	97.0	98.6	
	法 人	現 年 分	145,405	99.6	144,868	91.0	91.0	
		過 年 分	3,529	14.7	517	63.6	97.5	
		小 計	148,935	97.6	145,385	90.1	91.0	
	計		950,488	96.7	918,763	95.9	97.3	
	固 定 資 産 税	固 定 資 産 税	現 年 分	952,950	98.7	940,215	97.4	98.3
			過 年 分	64,268	34.3	22,029	70.0	86.7
小 計			1,017,218	94.6	962,244	95.1	98.0	
交 付 金		現 年 分	9,924	100.0	9,924	100.8	100.8	
計		1,027,143	94.6	972,168	95.1	98.0		
軽自動車税		現 年 分	44,651	97.7	43,643	100.7	101.0	
		過 年 分	1,027,143	94.6	972,168	95.1	98.0	
		計	48,162	93.1	44,847	100.0	101.6	
市 たばこ税		現 年 分	171,283	100.0	171,283	99.6	99.6	
都 市 計 画 税		現 年 分	137,430	98.7	135,593	94.0	94.8	
		過 年 分	9,594	33.1	3,176	60.8	83.6	
		計	147,024	94.4	138,770	90.8	94.5	
合 計		現 年 分	2,230,007	98.8	2,203,652	97.3	97.8	
		過 年 分	114,094	37.0	42,180	70.2	91.0	
		計	2,344,102	95.8	2,245,832	95.5	97.7	

イ 税目別徴収実績の推移

(単位：千円・%)

年度等 税 目		24		25		26		27		
		収入済額	収納率	収入済額	収納率	収入済額	収納率	収入済額	収納率	
市 民 税	個 人	現年分	764,463	98.2	783,307	98.5	768,040	98.4	758,123	98.7
		過年分	20,730	31.1	15,962	29.9	15,689	34.5	15,253	46.0
		小計	785,193	92.9	799,269	94.2	783,729	94.9	773,377	96.5
	法 人	現年分	190,586	99.6	165,601	99.4	159,147	99.6	144,868	99.6
		過年分	377	28.4	221	4.5	530	9.6	517	14.7
		小計	190,963	99.1	165,822	96.7	159,677	96.6	145,385	97.6
	計		976,156	94.1	965,091	94.6	943,406	95.2	918,763	96.7
固 定 資 産 税	固 定 資 産 税	現年分	953,781	97.4	957,542	97.7	956,314	97.8	940,215	98.7
		過年分	32,372	23.8	21,736	20.9	25,396	27.7	22,029	34.3
		小計	986,153	88.4	979,278	90.4	981,710	91.8	962,244	94.6
	交 付 金	現年分	9,601	100.0	9,483	100.0	9,836	100.0	9,924	100.0
	計		995,754	88.5	988,761	90.4	991,546	91.9	972,168	94.6
軽自動車税		現年分	42,687	97.6	42,619	97.5	43,190	97.5	43,643	97.7
		過年分	1,898	29.7	1,027	20.0	933	24.4	1,203	34.3
		小計	44,585	89.0	43,646	89.3	44,123	91.7	44,847	93.1
市たばこ税		過年分	1,898	29.7	1,027	20.0	933	24.4	1,203	34.3
都 市 計 画 税		現年分	142,844	97.5	140,965	97.7	142,925	97.8	135,593	98.7
		過年分	4,848	21.6	3,200	18.2	3,796	24.1	3,176	33.1
		小計	147,692	87.4	144,165	89.1	146,721	90.6	138,770	94.4
合 計		現年分	2,259,420	98.1	2,276,633	98.3	2,251,318	98.3	2,203,652	98.8
		過年分	60,227	25.9	42,146	22.8	46,344	28.5	42,180	37.0
		計	2,319,647	91.4	2,318,779	92.7	2,297,662	93.7	2,245,832	95.8

(2) 滞納処分等の実績

ア 三重地方税管理回収機構※の活用状況

A 平成27年度実績（尾鷲市分）（H28.3.31現在）

	徴収第1課	徴収第2課
移管件数（件）	14	104
移管金額（円）	9,289,609	10,961,982
納付金額（円）※	4,815,800	8,636,808

※徴収1課分の納付金額については、移管期間が2年のため、平成26年度移管分に係る部分も含まれる。

B 前年度実績対比（円）

H27（1課+2課）	H26（徴収課）	差（H27-26）
13,452,608	2,233,599	11,219,009

C 移管実績の推移（各年度末数値）

22	21	24,222,912	13,550,062
23	15	11,046,302	4,212,690
24	15	10,133,990	7,607,549
25	6	5,871,840	5,256,827
26	6	2,955,255	2,233,599
※27	14	9,289,609	4,815,800

※27年度分は、徴収1課分のみ記載した。

※三重地方税管理回収機構の組織概要

名称	三重地方税管理回収機構
設立	平成16年4月1日
性格	地方自治法第284条第2項に基づく一部事務組合
構成団体	県内29市町
処理業務	市町村税・個人県民税の滞納整理 （原則として国民健康保険税を除く） 差押え財産の公売 滞納処分の執行停止、不納欠損処分の適否判定 滞納整理に係る実務研修 滞納整理に係る個別相談
滞納整理の範囲	財産調査、財産差押、差押財産の公売
処理基準	当該市町での整理困難事案、不動産公売事案、滞納処分の執行停止、不納欠損処分検討事案
処理件数	移管事案、年間約3,600件の処理目標
所在地	津市桜橋3丁目446-34 三重県津庁舎内

イ 差押実績（地方税管理回収機構委託以外、自庁分）

平成27年度実績（H28.3.31）

財産調査件数※1	差押事前通知件数	区分	差押執行件数	差押対象金額（円）	取り立て金額（円）	備考
7,457	187	預金等	68	77,866,732	11,792,065	預金、生命保険等
		不動産（参加差押含む）	2	909,547		
		その他	2	326,300		自動車登録
7,457	187	計	72	79,102,579	11,792,065	
参考						
平成26年度実績	266	計	107	59,849,694	15,848,388	

※1 各金融機関等への口座残高等の照会件数

(3) 口座振替納付等の状況

ア 納付方法別構成比

(単位：千円・%)

	区分		口座振替		自主納付		臨戸徴収		徴収税額計	
	税目		金額	構成比(%)	金額	構成比(%)	金額	構成比(%)	金額	額
24年度 納税者	市 県 民 税		137,026	10.8	1,100,120	86.9	28,725	2.3	1,265,871	
	固定資産税(都計含)		327,010	29.8	724,896	66.1	44,719	4.1	1,096,625	
	軽 自 動 車 税		10,321	24.2	27,768	65.0	4,598	10.8	42,687	
	合 計		474,357	19.7	1,852,784	77.0	78,042	3.3	2,405,183	
25年度 納税者	市 県 民 税		141,520	10.9	1,123,917	86.9	27,737	2.1	1,293,174	
	固定資産税(都計含)		325,951	29.7	730,186	66.5	42,369	3.9	1,098,506	
	軽 自 動 車 税		10,384	24.4	27,898	65.4	4,338	10.2	42,620	
	合 計		477,855	19.6	1,882,001	77.3	74,444	3.1	2,434,300	
26年度 納税者	市 県 民 税		117,279	9.1	1,146,345	89.4	18,380	1.4	1,282,004	
	固定資産税(都計含)		339,240	30.9	718,025	65.3	41,973	3.8	1,099,238	
	軽 自 動 車 税		9,415	21.8	29,416	68.1	4,358	10.1	43,189	
	合 計		465,934	19.2	1,893,786	78.1	64,711	2.7	2,424,431	
27年度 納税者	市 県 民 税		111,019	8.8	1,136,211	89.8	17,585	1.4	1,264,815	
	固定資産税(都計含)		324,392	29.2	740,311	66.6	46,236	4.2	1,110,939	
	軽 自 動 車 税		10,290	22.9	30,321	67.6	4,236	9.5	44,847	
	合 計		445,701	18.4	1,906,843	78.8	68,057	2.9	2,420,601	

※ 上記の金額・構成比は現年度分のみで、過年度分は含まない。

イ 平成27年度 市税口座振替状況

区分 税目		振替請求件数 A(件)	振替請求金額 B(千円)	振替済件数 C(件)	振替済金額 D(千円)	収入率 D/B (%)	不能件数 E(件)	不能金額 F(千円)	不能率 E/A (%)
市県民税	1期	975	31,140	938	29,725	95.4	37	1,414	3.7
	2期	739	28,663	708	26,450	92.2	31	2,213	4.1
	3期	700	28,644	669	27,261	95.1	31	1,382	4.4
	4期	710	29,462	677	27,581	93.6	33	1,881	4.6
	計	3,124	117,910	2,992	111,019	94.1	132	6,891	4.2
固定資産税	1期	4,748	98,418	4,653	97,012	98.5	95	1,405	2.0
	2期	4,482	77,017	4,381	75,303	97.7	101	1,714	2.2
	3期	4,470	77,795	4,368	76,301	98.0	102	1,494	2.2
	4期	4,462	77,780	4,351	75,775	97.4	111	2,005	2.4
	計	18,162	331,010	17,753	324,392	98.0	409	6,618	2.2
軽自動車税	全期	2,555	10,598	2,484	10,290	97.0	71	308	2.7
合計		23,841	459,518	23,229	445,701	96.4	612	13,817	3.6

※1期目は前納分を含める

4. 市税の税率と市民の負担

(1) 市税負担状況と取扱件数

(2) 税率等の一覧表

7 市税の税率と市民の負担

(1) 市税負担状況の取扱件数

(平成27年度現年分)

区 分 税 目		市民税負担状況				
		調定額 (千円)	納税義務者		全 市 民	
			人数 (人)	1人当平均 (円)	1世帯平均 (円)	1人当り平均 (円)
市 民 税	個 人	768,361	8,673	88,592	79,540	40,551
	法 人	145,405	708	205,374	15,052	7,674
固定資産税	資 産 税	952,950	10,029	95,019	98,649	50,293
	交 付 金	9,370	6	1,561,667		
軽 自 動 車 税		44,652	9,748	4,581	4,622	2,357
市 た ば こ 税		171,283			17,731	9,040
都 市 計 画 税		137,430	7,674	17,909	14,227	7,253
合 計		2,229,451	36,838	60,520	230,792	117,662

平成28年3月31日現在 (交付金除く)

世 帯 数 9,660 世帯

人 口 18,948 人

(平成27年度分)

市税取扱状況		
税 目	納税通知書発送枚数	督促・催告発送枚数
市 民 税	個 人	8,673
	法 人	708
固 定 資 産 税	10,029	15,548
軽 自 動 車 税	9,748	(含国保税分)
市 た ば こ 税		
都 市 計 画 税	7,674	
合 計	36,832	

(2) 税率等の一覧表 (平成28年度)

区分	納税義務者	賦課期日	申告期限	税			納期
				個人	均等割	率	
市民税	個人 市内に住所を有する個人	1月1日	(個人) 1個人申告書 3月15日 2給与支払報告書 1月末日	均等割	年額 3,500円 (H26年度からH36年度まで)	(個人) (1) 普通徴収 1期 6月1日～ 6月30日 2期 8月1日～ 8月31日 3期 10月1日～10月31日 4期 12月1日～12月28日 (2) 特別徴収 毎月 (6月～翌年5月) 翌月の10日 (3) 年金特別徴収 年金特別徴収対象年金給付の支払日 (4,6,8,10,12,2月) (法人) 申告納付	
	法人 1 市内に事務所又は事業所を有する法人 2 市内に寮等を有する法人で市内に事務所又は事業所を有しないもの及び、市内に事務所・事業所又は寮等を有する法人でない団体又は財団法人で代表者又は管理人を定めるものの			所得割	課税標準額 一律 (6/100) 平成19年度から		
固定資産税	土地・家屋・償却資産の所有者	1月1日	償却資産は 1月末日	均等割	資本金等 50億円超 50人超 10億円超50億円以下 50人超 10億円超 50人以下	1期 5月1日～ 5月31日 2期 7月1日～ 8月1日 3期 9月1日～ 9月30日 4期 11月1日～11月30日	
				法人税割	資本金等 1億円超10億円以下 50人超 1千万円超1億円以下 50人超 1千万円以下 50人超 上記以外の法人等		12.1/100
市たばこ税	卸売販売業者等		翌月末日	上記以外の場合	9.7/100	翌月末日	
都市計画税	都市計画区域内(賀田町・菅根町除く)所在する土地家屋所有者	1月1日		土地・家屋・償却資産課税台帳に登録された価格×(1.4/100)		固定資産税と同じ	

(2) 税率等の一覧表 (平成28年度)

区分	納税義務者	賦課期日	申告期限	税		率		納期										
				種別	年額	種別	年額											
軽自動車税	原動機付自転車・軽自動車・小型特殊自動車及び二輪の小型自動車の所有者	4月1日	取得15日以内 廃車30日以内 変更15日以内	原付自転車	50cc 以下	2,000	軽四輪	75%軽減車	1,800									
					51 ~ 90cc	2,000		グリーン化特例	50%軽減車	3,500								
					91 ~ 125cc	2,400			25%軽減車	5,200								
				小型特殊自動車	ミニカー	3,700	乗用営業用	H27.3.31以前に初度検査	5,500									
					農耕作業用	1,600		H27.4.1以後に初度検査	6,900									
					その他のもの	4,700		初度検査から13年経過	8,200									
				軽自動車				二輪車	126~250cc	3,600	軽自動車	75%軽減車	1,300					
								三輪車	75%軽減車	1,000		グリーン化特例	50%軽減車	2,500				
									50%軽減車	2,000			25%軽減車	3,800				
									25%軽減車	3,000			H27.3.31以前に初度検査	4,000				
								軽自動車					H27.3.31以前に初度検査	3,100	軽四輪貨物営業用	H27.4.1以後に初度検査	5,000	
													H27.4.1以後に初度検査	3,900		初度検査から13年経過	6,000	
													初度検査から13年経過	4,600		グリーン化特例	75%軽減車	1,000
													75%軽減車	2,700			50%軽減車	1,900
													50%軽減車	5,400			25%軽減車	2,900
軽四輪乗用自家用													25%軽減車	8,100		乗用自家用	H27.3.31以前に初度検査	3,000
													H27.3.31以前に初度検査	7,200			H27.4.1以後に初度検査	3,800
													H27.4.1以後に初度検査	10,800			初度検査から13年経過	4,500
				初度検査から13年経過	12,900	二輪の小型自動車	251cc以上				6,000							

4月11日~4月30日

5. 税務課職員等状況

(1) 職員体制

(2) 年齢構成

(3) 職員数の推移

(4) 特殊勤務手当

(5) 事務分掌

5. 税務課職員等状況

(定期監査資料より、H28.6.1現在)

(1) 職員体制

所属長	1名
課税係	課長補佐兼係長1名、係員8名、臨時職員1名
収納係	係長1名、係員5名（うち1名三重地方税管理回収機構派遣）、納税相談員5名
計	正規職員16名、臨時職員1名、納税相談員5名

(2) 年齢構成※正規職員分

計	10代	20代	30代	40代	50代	60代
16	0	3	4	7	2	0

(3) 職員数※の推移

	22	23	24	25	26	27	28
所属長	1	1	1	1	1	1	1
課税係	9	9	9	9	9	9	9
収納係	7	7	7	6	5	5	6
計	17	17	17	16	15	15	16

(4) 特殊勤務手当

勤務内容	日額
市税滞納による強制執行に従事したとき	500円

(5) 事務分掌

係名	事務分掌
課税係	<ul style="list-style-type: none"> ※市民税（県民税を含む。）及び諸税の賦課及び調査に関すること。 ※たばこ税の賦課及び調査に関すること。 ※軽自動車税の賦課及び調査に関すること。 ※税務資料の収集及び税務統計に関すること。 ※国民健康保険税の賦課及び調査に関すること。 ※介護納付金の賦課に関すること。 ※後期高齢者医療保険料の賦課に関すること。 ※固定資産税の賦課及び調査に関すること。 ※固定資産の評価に関すること。 ※都市計画税の賦課及び調査に関すること。 ※特別土地保有税の賦課及び調査に関すること。 ※土地、地積原図の保管に関すること。 ※国有資産所在市町村交付金に関すること。 ※ふるさと納税に関すること。
収納係	<ul style="list-style-type: none"> ※市税の徴収、督促に関すること。 ※国民健康保険税の徴収、督促に関すること。 ※介護納付金の徴収、督促に関すること。 ※後期高齢者医療保険料の徴収、督促に関すること。 ※徴収の嘱託及び受託に関すること。 ※徴収猶予及び交付要求に関すること。 ※滞納処分に関すること。 ※執行停止及び欠損処分に関すること。 ※納税思想の普及啓発に関すること。 ※固定資産評価審査委員会に関すること。

参考資料

- (1) 尾鷲市の概要
- (2) 人口数の推移
- (3) 世帯数の推移
- (4) 基準財政収入額の推移等
- (5) 予算に占める市税割合の推移

(1)尾鷲市の概要

① 市制施行

昭和29年6月20日 北牟婁郡尾鷲町、須賀利村、九鬼村、南牟婁郡北輪内村、南輪内村が合併

② 人口

18,009人(男:8,382人 女:9,627人) 世帯数8,660世帯(平成27年国勢調査)

③ 面積

192.71平方キロメートル(平成26年10月1日現在)

④ 広がり

東西21km、南北19km

⑤ 地勢

総面積の90%が山林で覆われ、沿岸部には変化に富んだリアス式海岸が形成されています。平坦地が極めて少なく集落は湾奥に位置しています。


⑥ 気候

黒潮の流れる熊野灘に面し、背後が三方高い山に囲まれていることから、全国有数の多雨地帯であり、年間降水量は4,000mm以上を記録しています。

⑦ 国際交流

カナダ・プリンスルパート市と姉妹都市提携
中国大連市金州区と友好都市提携

⑧ 市のシンボル

・市章: 

「オ」と「鷲」を図案化したもの。5つの部分は合併した5町村(北牟婁郡尾鷲町、須賀利村、九鬼村、南牟婁郡北輪内村、南輪内村)を表し、大空にはばたく大鷲は市運の上昇・飛躍・発展を意味し全体の円は円満和合の相を示しています。

・市の花: ヤブツバキ

主に沿岸部に自生する。濃緑に赤い花は、南国的である。

・市の木: ヒノキ

檜の育成や製材技術は、尾鷲市伝統産業である。

・市の鳥: アオサギ

尾鷲湾内の佐波留島で生息。青鷺の繁殖は、尾鷲の海の豊かさ、きれいさの象徴である。

・市の魚: ブリ

尾鷲地方は、鰯の三大漁場の一つであり、また鰯は出世魚の代表である。

(2)人口数の推移

(単位：人・%)

	0～14歳	15～64歳	65歳以上	総人口	高齢化率
平成19年	2,466	12,625	7,290	22,381	32.57
平成20年	2,403	12,166	7,432	22,001	33.78
平成21年	2,313	11,771	7,491	21,575	34.72
平成22年	2,209	11,483	7,507	21,199	35.41
平成23年	2,151	11,284	7,408	20,843	35.54
平成24年	2,047	10,878	7,412	20,337	36.45
平成25年	1,962	10,543	7,558	20,063	37.67
平成26年	1,877	10,130	7,694	19,701	39.05
平成27年	1,802	9,744	7,691	19,237	39.98
平成28年	1,739	9,408	7,720	18,867	40.92

各年7月1日現在：住民基本台帳

(3)世帯数の推移

(単位：世帯・人)

	世帯数（住民基本台帳）	1世帯あたり人員
平成19年	10,273	2.18
平成20年	10,213	2.15
平成21年	10,162	2.12
平成22年	10,136	2.09
平成23年	10,106	2.06
平成24年	9,966	2.04
平成25年	9,945	2.02
平成26年	9,896	1.99
平成27年	9,775	1.97
平成28年	9,661	1.95

各年7月1日現在：住民基本台帳

(4) 基準財政収入額の推移等

(財政課資料)

(単位：千円)

年度	23	24	25	26	27
区分					
市税	1,657,590	1,630,382	1,674,831	1,645,893	1,611,907
(1) 市民税	761,137	762,483	782,552	755,411	741,615
(2) 固定資産税	765,524	727,742	733,352	731,163	713,075
固定資産税 交付金及び納付金	757,929	720,747	726,240	723,948	705,803
(3) 軽自動車税	7,595	6,995	7,112	7,215	7,272
(4) 市たばこ税	32,425	32,670	32,638	33,049	33,578
地方譲与税	98,504	107,487	126,289	126,270	123,639
(1) 自動車重量譲与税	67,105	78,116	62,926	58,249	54,620
(2) 地方道路譲与税	46,016	44,620	39,260	40,369	37,507
(3) 地方揮発油譲与税	—	—	—	—	—
(4) 特別とん譲与税	18,094	18,221	16,860	17,309	16,220
利子割交付金	2,995	15,275	6,806	571	893
配当割交付金	2,658	2,879	3,704	4,797	3,119
株式等譲渡所得割交付金	3,065	3,068	4,109	7,712	7,402
自動車取得税交付金	1,069	987	680	1,394	3,529
交通安全対策特別交付金	15,239	18,394	12,684	8,689	7,300
地方消費税交付金	3,708	3,394	3,375	3,139	3,300
地方特例交付金	153,075	151,106	146,745	182,355	270,698
低工法等による控除額	32,840	4,604	4,448	4,243	3,850
特別交付金	△ 2,070	△ 1,776	△ 68	0	0
東日本大震災に係る特例加算額	—	—	—	—	—
自動車取得税減収補填臨時交付金	—	5	3	1	1
地方道路譲与税減収補填臨時交付金	—	—	—	—	—
基準財政収入額	1,934,279	1,891,159	1,913,437	1,916,472	1,965,726
基準財政需要額	5,049,580	4,925,260	4,902,331	4,867,755	4,867,755
財政力指数	0.392	0.381	0.386	0.389	0.389

※基準財政収入額とは

標準税率をもって算出した法定普通税の収入見込額の75%の額と、上記譲与税等との合計額をいう。

※基準財政需要額とは

国の基準によって算出された地方公共団体の必要経費をいう。

※財政力指数とは

基準財政収入額／基準財政需要額の3年間（現年度を含む）の平均値をいう。

(5) 予算に占める市税割合の推移(当初予算ベース)

(単位：千円)

年度	区分	一般会計歳入 (A)	市 税 (B)	(B) / (A) %
22		8,287,000	2,239,041	27.0
23		8,794,000	2,228,256	25.3
24		9,592,000	2,217,475	23.1
25		9,863,000	2,195,314	22.3
26		10,000,000	2,246,884	22.5
27		9,664,765	2,144,731	22.2
28		9,554,886	2,145,950	22.5

平成28年度版 市税概要
(平成29年1月31日作成)

編集発行

尾鷲市税務課

尾鷲市中央町10番43号

電話 0597-23-8171~8173

F A X 0597-23-8174

E-mail 0597-23-8175