おわせの国保

平成30年度事業実績

目　　次

1　尾鷲市国保のあらまし　・・・・・・・・・・・・・・・・・・・・・・・・・ 1

2　国保制度の沿革　・・・・・・・・・・・・・・・・・・・・・・・・・・・ 3

3　事務機構　・・・・・・・・・・・・・・・・・・・・・・・・・・・・・・ 8

4　尾鷲市の国民健康保険事業の運営に関する協議会委員名簿　・・・・・・・・・・・・・・・・・・・・・・・・・ 9

5　被保険者

被保険者数等の推移　・・・・・・・・・・・・・・・・・・・・・・・・・ 10
年齢階層別　・・・・・・・・・・・・・・・・・・・・・・・・・・・・・ 11

6　財政状況

平成30年度決算状況　・・・・・・・・・・・・・・・・・・・・・・・・・ 13
実質単年度収支　・・・・・・・・・・・・・・・・・・・・・・・・・・・ 16
基金保有額の状況　・・・・・・・・・・・・・・・・・・・・・・・・・・ 17
決算前年度対比　・・・・・・・・・・・・・・・・・・・・・・・・・・・ 18

7　国民健康保険税

保険税の収納状況等　・・・・・・・・・・・・・・・・・・・・・・・・・ 20
保険税収納率の推移　・・・・・・・・・・・・・・・・・・・・・・・・・ 22
保険税軽減状況　・・・・・・・・・・・・・・・・・・・・・・・・・・・ 23
税率等の推移　・・・・・・・・・・・・・・・・・・・・・・・・・・・・ 26
賦課割合の推移　・・・・・・・・・・・・・・・・・・・・・・・・・・・ 27

8　保険給付

医療費推移（費用額）　・・・・・・・・・・・・・・・・・・・・・・・・・ 28
医療費推移(一人当たり費用額)　・・・・・・・・・・・・・・・・・・・・ 31
医療費推移比較グラフ　・・・・・・・・・・・・・・・・・・・・・・・・ 32
療養費・高額療養費・出産育児一時金・葬祭費　・・・・・・・・・・・ 33

9　疾病の状況(平成30年4月から平成31年3月診療分)

疾病分類別　費用額　・・・・・・・・・・・・・・・ 34
疾病分類別　年齢階層別　一人当たり費用額　・・・・・・・・・・・・・・ 36
疾病分類別　一人当たり費用額　比較グラフ　・・・・・・・・・・・・・・ 37

10　保健事業活動

特定健診・特定保健指導の状況　・・・・・・・・・・・・・・・・・・・・ 38
食生活改善推進協議会助成事業　・・・・・・・・・・・・・・・・・・・・ 39
保健事業活動に要した費用　・・・・・・・・・・・・・・・・・・・・・・ 40

11　平成30年度事業年報　・・・・・・・・・・・・・・・・・・・・・・・・・ 41

１　尾鷲市国保のあらまし

尾鷲市は、紀伊半島東南部、熊野灘沿岸の中心に位置し、昭和 29 年 6 月 20 日に１町４村が合併し今日に至っています。人口（H30.4.1 現在）は 18,167 人で、合併時の 32,576 人から約 44%減少しており、65 歳以上の老齢人口も合併時には 6.1%であったものが 42.2%と高齢化が進んでいます。

当市の国保事業は、合併直後の昭和 30 年 8 月 25 日全市に実施されましたが、当時は国保事業に対する市民の関心が低く、国保運営協議会委員をはじめ、関係者の方々が交通の不便な中（紀勢線全通昭和 44 年 7 月）各地域において住民懇談会を何回となく開催し、その趣旨普及のため東奔西走したものであります。

以来、国保事業は医療給付を中心に給付改善が（5 割給付から 7 割給付、高額医療費の実施など）される一方、昭和 58 年に老人保健法の制定、昭和 59 年に退職者医療制度の導入、平成 12 年に介護保険法が施行されました。その後、平成 14 年 10 月には老人保険制度の対象年齢が 75 歳に引き上げられ、平成 15 年 4 月には退職者医療制度での自己負担割合が 3 割（3 歳以上 70 歳未満）に統一されたことなどを経て、75 歳以上の高齢者を対象とする独立した医療制度として、後期高齢者医療制度が平成 20 年 4 月に施行されました。

また、国は、全体として給付に見合う負担を確保できていない社会保障制度について、その機能を維持し制度の持続可能性を確保するための改革として、給付・負担両面で、人口構成の変化に対応した世代間・世代内の公平が確保された制度へと改革していくこととし、平成 24 年 2 月 17 日に「社会保障・税一体改革大綱」を閣議決定しその改革に着手しました。平成 27 年 5 月 27 日には「持続可能な医療保険制度を構築するための国民健康保険等の一部を改正する法律」（医療制度改革関連法）が成立し、国が国民健康保険への財政支援の拡充を行い、財政基盤を強化するとともに、平成 30 年度から都道府県が市町村とともに国保の運営を担い、財政運営の責任主体として中心的な役割を果たすという制度改正が行われ、新たな制度のもと、国民健康保険事業の運営が開始されたところです。

当市の国保財政については、平成23年度に保険税率の改正を行ったものの、被保険者の高齢化や医療の高度化などにより一人当たり医療費は増大する一方、被保険者の減少などにより保険税収は減少しており、厳しい運営状況が続いています。このような状況を踏まえ、今後の国保財政の安定的運営のために、特定健診の受診率の向上など医療費適正化への取組みを積極的に進めるとともに、給付と負担の均衡を図るため、適正な保険税率の検討を進めていきます。

人口・世帯等推移

（各年度3月31日現在）

区分	年度	24	25	26	27	28	29	30
人口	男	9,315	9,208	8,971	8,792	8,595	8,433	8,232
	女	10,740	10,570	10,350	10,156	9,952	9,734	9,542
	計	20,055	19,778	19,321	18,948	18,547	18,167	17,774
	前年比	98.4	98.6	97.7	98.1	97.9	98.0	97.8
世帯数		9,896	9,902	9,781	9,660	9,581	9,483	9,379
前年度対比		99.4	100.1	98.8	98.8	99.2	99.0	98.9
1世帯当たり人口		2.03	2.00	1.98	1.96	1.94	1.92	1.90

資料：市民サービス課人口統計表

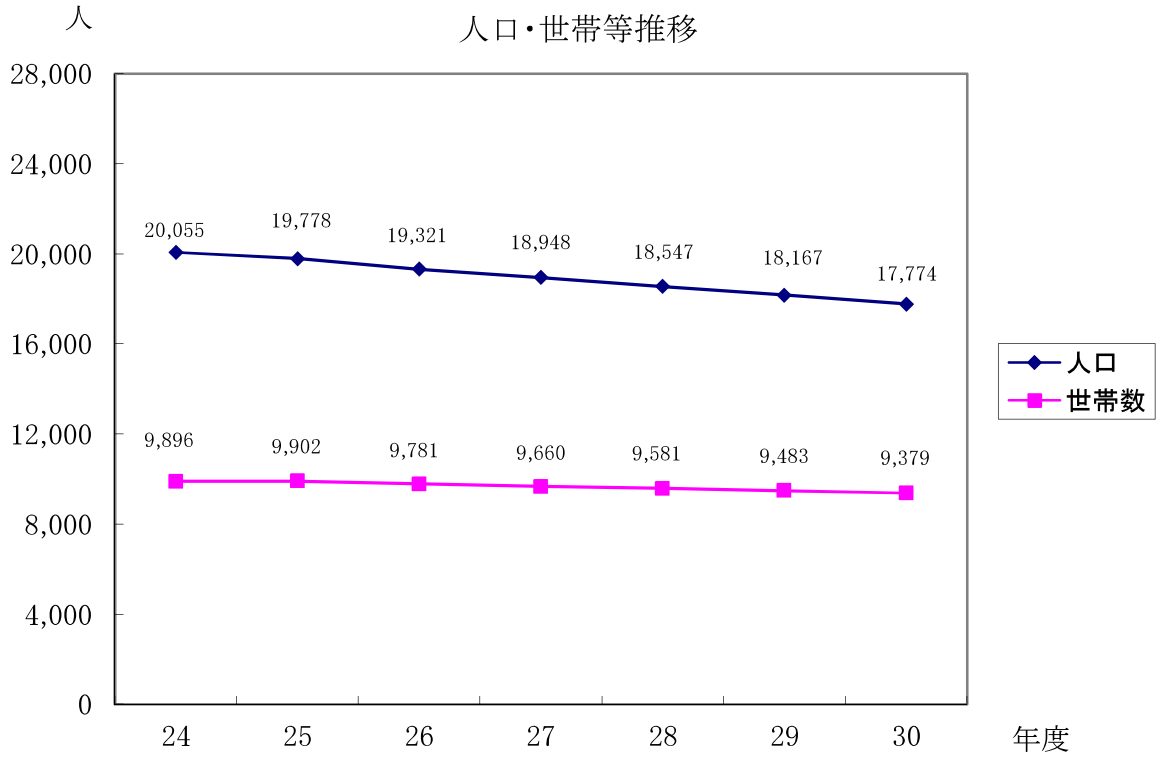

２　国保制度の沿革

昭和	２９．　６．２０	１町４村合併により尾鷲市誕生、旧尾鷲町のみ国保実施
	３０．　７．　１	国保料から国保税に改正
	３０．　８．２５	全市で国保実施（皆保険実現）、給付割合５割（転帰まで）
	３４．　１．　１	給付割合、全国統一により改定、５割給付、同一疾患３年まで
	３８．　４．　１	給付割合改善（法改正）、精神、結核のみ７割給付に改正
		給付期間制限撤廃（転帰まで）
	３８．１０．　１	給付割合改善（法改正）、世帯主７割給付に改正
	４０．　４．　１	給付制限撤廃（法改正）、往診、給食、看護、寝具等給付外を撤廃
	４３．　１．　１	全被保険者に７割給付実施（法改正）
	４７．　１．　１	老人医療助成実施（７５才以上全県）
	４８．　１．　１	老人医療費支給（７０才以上）実施（全国）、老人医療費無料化
	４９．　７．　１	高額療養費制度実施（法改正）、限度額　３０，０００円
	５８．　２．　１	老人保健法施行
	５８．１２．　１	機構改革（保険税収納、課税係を保健衛生課へ移管）
	５９．　４．　１	保険税　８．７％引上げ、成人病検診実施
	５９．１０．　１	退職者医療制度実施、国庫補助金　４５％から３８．５％に大幅削減
	６０．　４．　１	保険税　１８．５％引上げ
	６１．　５．　１	高額療養費限度額　５４，０００円に改定(非課税者　３０，０００円)
	６３．　６．　１	国保基盤安定制度施行
平成	元．　４．　１	保険税最高限度額　３８０，０００円に、均等割　１４，０００円、平等割　１６，０００円
	元．　５．　１	食生活改善教室開催
	元．　６．　１	高額療養費限度額　５７，０００円に改定
	２．　６．　１	高額療養費限度額　６０，０００円に改定

３．　４．　１　　保険税最高限度額　４００，０００円に改定

４．　４．　１　　保険税最高限度額　４２０，０００円に改定

老人保健法改正

５．　４．　１　　保険税最高限度額　４４０，０００円に改定

ヘルスパイオニアタウン事業実施（３年計画）

５．　５．　１　　高額療養費限度額　６３，０００円に改定

６．　４．　１　　保険税最高限度額　４６０，０００円に改定

保険税資産割　７７％を７２％に改正

６．１０．　１　　入院時食事代保険給付外に改定

助産費を出産育児一時金に改定　１件　３００，０００円

７．　４．　１　　保険税最高限度額　４８０，０００円に改定

老人保健法改正
（老人保健医療費拠出金加入者按分率、上限　２０％が２２％に）

８．　４．　１　　保険税最高限度額　５００，０００円に改定

老人保健医療費拠出金加入者按分率、上限２４％に改正

８．　６．　１　　高額療養費限度額　６３，６００円に改定

９．　４．　１　　平準化実施　（応能６２：応益３８）

９．　９．　１　　国民健康保険法改正（外来の薬剤にかかる一部負担）

老人保健法改正（外来の薬剤にかかる一部負担）

１０．　４．　１　　保険税最高限度額　５２０，０００円に改定

１０．　７．　１　　老人保健医療費拠出金加入者按分率、上限３０％に改正

１１．　４．　１　　機構改革（保健課と社会福祉事務所が合併し保健福祉課に）

１２．　５．３１　　保険税収納率　９６．０６％達成

１３．　１．　１　　国民健康保険法改正（高額療養費制度改正）

老人保健法改正（一部負担・高額療養費制度改正）

１４．　４．　１　　保険税の平準化実施（応能５２：応益４８）

尾鷲市国民健康保険出産費資金貸付基金の設置

保険者支援制度の創設（１４年度から１６年度）

１４．１０．　１　　国民健康保険法改正（一部負担金等の改正）

老人保健法改正（老人保健対象年齢が７５歳以上）

退職被保険者等に係る老人医療費拠出金は、退職医療制度で全額負担

１５．　４．　１　　退職被保険者等（３歳以上７０歳未満）の自己負担割合が３割に統一

葬祭費を４０，０００円に改定

機構改革（賦課に関する事務が税務課に移管）

１７．　４．　１　　都道府県負担金の導入
・都道府県財政調整交付金の導入（給付費等の７％（平成１７年度は５％））
・保健基盤安定制度（保険税軽減分）の都道府県負担の変更
（１/４から３/４に）

都道府県負担の導入に伴う給付費等に対する国庫負担の見直し
・国財政調整交付金（９％）
・定率国庫負担（３４％（平成１７年度は３６％））

１８．１０．　１　　１０月健康保険法等の一部を改正する法律
・現役並み所得を有する高齢者の患者負担の見直し
・療養病床に入院する高齢者の食事・居住費の見直し
・保険財政共同安定化事業の創設

１９．　４．　１　　７０歳未満の高額療養費の現物給付が可能となる

１９．１０．　１　　国民健康保険証が「個人カード化」される

２０．　４．　１　　後期高齢者医療制度の創設
・保険税所得割　５．４％（医療分）、２．１％（支援分）に改正
・保険税資産割　３０％（医療分）、１５％（支援分）に改正
・保険税均等割　１６，０００円（医療分）、７，０００円（支援分）に改正
・保険税平等割　２１，０００円（医療分）、７，０００円（支援分）に改正
・課税限度額　４７０，０００円（医療分）、１２０，０００円（支援分）、
９０，０００円（介護分）に改正

特定健診・特定保健指導の実施を開始

葬祭費を５０，０００円に改定

２１．　１．　１　　出産育児一時金の支給額を「３５０，０００円に３０，０００円を上限として加算」に改正

２１．　９．　１　　平成２２年２月２６日までの期限付きで、高額療養費特別支給金の申請受付及び支給を実施

２１．１０．　１　　出産育児一時金の支給額を「３９０，０００円に３０，０００円を上限として加算」に改正

出産育児一時金直接払制度が開始

２２．　１　　高額医療・高額介護合算療養費の申請受付及び支給開始

２２．　４．　１　　・課税限度額　５００，０００円（医療分）、１３０，０００円（支援分）、１００，０００円（介護分）に改正
・非自発的失業者の保険税の負担軽減策を講じる
・尾鷲市国民健康保険税減免要綱の一部改正により、被用者保険の被保険者の被扶養者であった者で、被保険者の資格を取得した日において６５歳以上の者の、資格取得日の属する月以後２年間の保険税を減免する

２２．１２．１６　　被保険者資格証明書（資格証）を交付された世帯にいる高校生世代について、６か月の短期被保険者証（短期証）を交付方針（厚生労働省）

２３．　４．　１　　・保険税所得割　５．９％（医療分）、１．６５％（介護分）に改正
・保険税均等割　２１，０００円（医療分）、７，０００円（介護分）に改正
・保険税平等割　５，５００円（介護分）に改正

２４．　４．　１　　課税限度額　５１０，０００円（医療分）、１４０，０００円（支援分）、１２０，０００円（介護分）に改正

２７．　１．　１　　出産育児一時金の支給額を「４０４，０００円に１６，０００円を上限として加算」に改正

２７．　４．　１　　課税限度額　１６０，０００円（支援分）、１４０，０００円（介護分）に改正

２７．　５．２７　　持続可能な医療保険制度を構築するための国民健康保険法等の一部を改正する法律」（医療制度改革関連法）が成立
平成３０年度から、都道府県が財政運営の責任主体となり、安定的な財政運営や効率的な事業の確保等、国保運営の中心的な役割を担い、制度を安定化

２８．　４．　１　　課税限度額５２０，０００円（医療分）、１７０，０００円（支援分）、１６０，０００円（介護分）に改正

２９．　４．　１　　課税限度額５４０，０００円（医療分）、１９０，０００円（支援分）に改正

２９．　８．　１　　７０歳以上の高額療養費限度額　改正
適用区分　現役並み　外来（個人ごと）５７，６００円
適用区分　一般　　外来（個人ごと）１４，０００円
（年間上限１４４，０００円）
外来＋入院（世帯ごと）５７，６００円
（多数回４４，４００円）

３０．　４．　１　　持続可能な医療保険制度を構築するための国民健康保険法等の一部を改正する法律が施行
都道府県が市町村とともに国保の運営を担い、財政運営の責任主体として中心的な役割を果たすこととなる

３０．　８．　１　　７０歳以上の高額療養費限度額　改正
外来（個人ごと）・外来＋入院（世帯ごと）
・適用区分　現役並みⅢ
　　２５２，６００円＋（医療費－８４２，０００円）×１％
　　（多数回１４０，１００円）
・適用区分　現役並みⅡ
　　１６７，４００円＋（医療費－５５８，０００円）×１％
　　（多数回９３，０００円）
・適用区分　現役並みⅠ
　　８０，１００円＋（医療費－２６７，０００円）×１％
　　（多数回４４，４００円）
外来（個人ごと）
・適用区分　一般　　１８，０００円

3　事　務　機　構

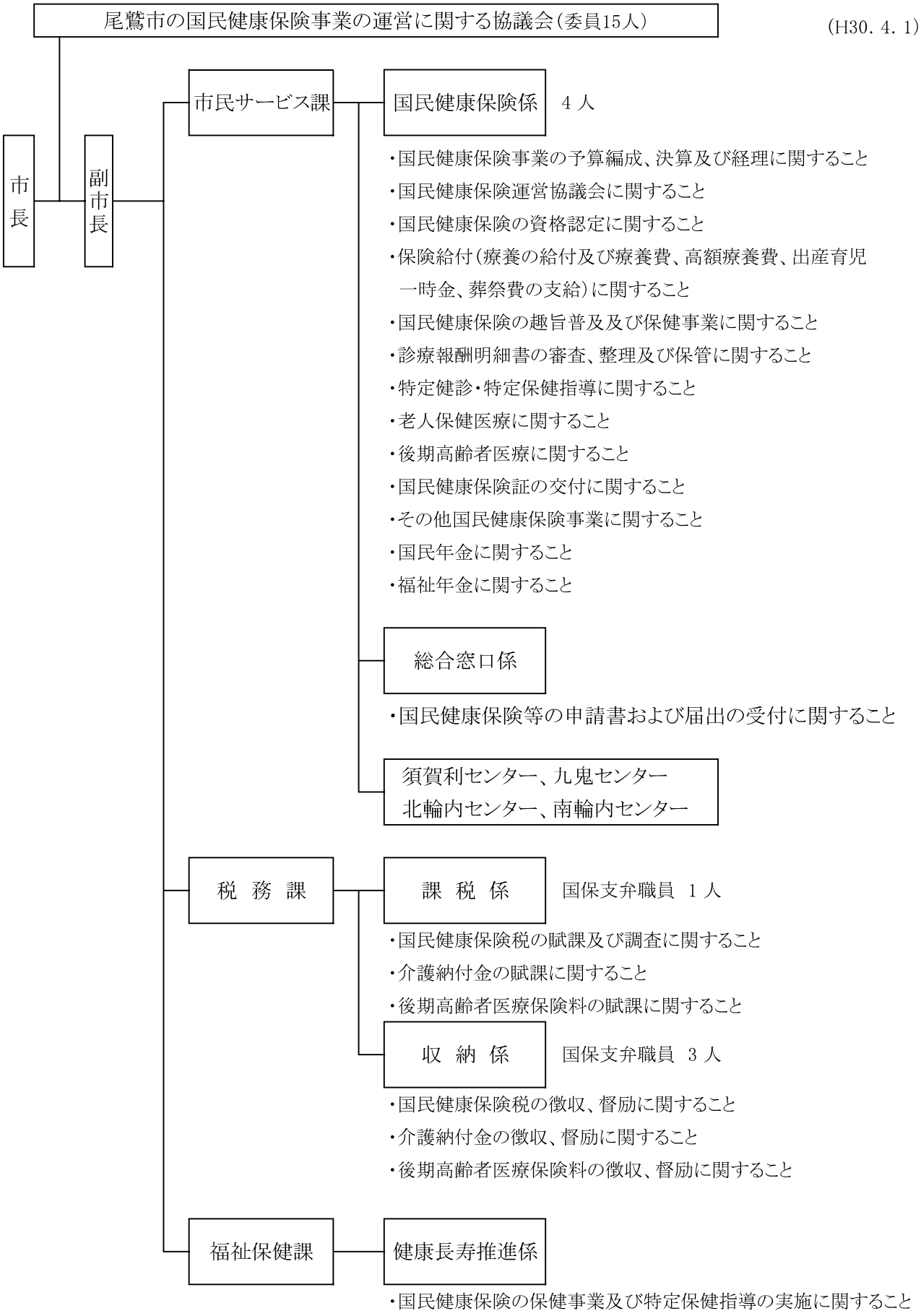
尾鷲市の国民健康保険事業の運営に関する協議会（委員15人）
（H30. 4. 1）
市長
副市長
市民サービス課
国民健康保険係　4 人
・国民健康保険事業の予算編成、決算及び経理に関すること
・国民健康保険運営協議会に関すること
・国民健康保険の資格認定に関すること
・保険給付（療養の給付及び療養費、高額療養費、出産育児一時金、葬祭費の支給）に関すること
・国民健康保険の趣旨普及及び保健事業に関すること
・診療報酬明細書の審査、整理及び保管に関すること
・特定健診・特定保健指導に関すること
・老人保健医療に関すること
・後期高齢者医療に関すること
・国民健康保険証の交付に関すること
・その他国民健康保険事業に関すること
・国民年金に関すること
・福祉年金に関すること
総合窓口係
・国民健康保険等の申請書および届出の受付に関すること
須賀利センター、九鬼センター
北輪内センター、南輪内センター
税務課
課税係　国保支弁職員 1 人
・国民健康保険税の賦課及び調査に関すること
・介護納付金の賦課に関すること
・後期高齢者医療保険料の賦課に関すること
収納係　国保支弁職員 3 人
・国民健康保険税の徴収、督励に関すること
・介護納付金の徴収、督励に関すること
・後期高齢者医療保険料の徴収、督励に関すること
福祉保健課
健康長寿推進係
・国民健康保険の保健事業及び特定保健指導の実施に関すること

４　尾鷲市の国民健康保険事業の運営に関する協議会委員名簿

（構成）　被保険者を代表する委員　５ 人
保険医、保険薬剤師を代表する委員　５ 人
公益を代表する委員　５ 人

（平成30年4月1日現在）

区分	氏　　名	新･再任別	備　　考
被保険者を代表する委員	大門登喜博（おおかど ときひろ）	再　任	
	川上輝佐子（かわかみ きさこ）	再　任	
	榎本静代（えのもと しずよ）	新　任	
	大川敏子（おおかわ としこ）	新　任	
	中村彰孝（なかむら あきたか）	再　任	
保険医又は薬剤師を代表する委員	木場藤一郎（きば とういちろう）	再　任	
	長谷川陽（はせがわ よう）	再　任	
	明慶憲哉（みょうけい のりや）	再　任	
	山口薫生（やまぐち しげお）	再　任	
	清川洋光（きよかわ ひろみつ）	再　任	
公益を代表する委員	◎ 塩津史子（しおづ ふみこ）	再　任	
	宇田正明（うだ まさあき）	新　任	
	西田育美（にしだ いくみ）	再　任	
	安藤幸子（あんどう ゆきこ）	再　任	
	○ 宮崎眞一（みやざき しんいち）	再　任	

◎　会長
○　副会長

任 期：平成30年4月1日　～　令和3年3月31日

（国民健康保険法施行令による
（委員の任期）
第４条　委員の任期は、３年とする。ただし補欠の委員の任期は、前任者の残任期間とする。）

5　被 保 険 者

国保異動届出件数(各年度末)

年　　度			24	25	26	27	28	29	30
世　帯　数			3,758	3,652	3,565	3,466	3,321	3,168	3,046
被保険者数			5,987	5,760	5,597	5,366	5,054	4,734	4,520
(内 退職医療)			500	420	366	243	133	52	11
(内 前期高齢者)			2,718	2,771	2,801	2,776	2,648	2,504	2,420
被保険者増減内訳	増	転　入	120	153	141	136	118	105	118
		社保離脱	600	576	572	610	501	502	520
		生保廃止	10	2	8	5	12	7	12
		出　生	13	15	13	11	15	9	10
		後期高齢者離脱	0	1	0	0	0	0	1
		その他	44	69	72	35	35	7	22
	計		787	816	806	797	681	630	683
	減	転　出	127	147	118	137	122	133	103
		社保加入	505	501	484	511	431	407	395
		生保開始	20	11	13	12	19	14	14
		死　亡	47	38	34	54	42	34	41
		後期高齢者加入	291	274	265	303	333	326	316
		その他	31	72	55	11	46	36	28
	計		1,021	1,043	969	1,028	993	950	897
被保険者数増減			△ 234	△ 227	△ 163	△ 231	△ 312	△ 320	△ 214

年齢階層別国保被保険者数及び加入率

（平成31年3月31日現在）

年齢階層	人口			国保被保険者						加入割合
	男	女	計	男	加入率	女	加入率	計	加入率	%
0歳 ～ 4歳	186	214	400	26	13.98	26	12.15	52	13.00	1.15
5歳 ～ 9歳	266	259	525	37	13.91	37	14.29	74	14.10	1.64
10歳 ～ 14歳	323	310	633	44	13.62	54	17.42	98	15.48	2.17
15歳 ～ 19歳	340	326	666	54	15.88	57	17.48	111	16.67	2.46
20歳 ～ 24歳	324	294	618	35	10.80	34	11.56	69	11.17	1.53
25歳 ～ 29歳	291	232	523	30	10.31	26	11.21	56	10.71	1.24
30歳 ～ 34歳	316	315	631	44	13.92	41	13.02	85	13.47	1.88
35歳 ～ 39歳	364	332	696	64	17.58	59	17.77	123	17.67	2.72
40歳 ～ 44歳	427	440	867	91	21.31	84	19.09	175	20.18	3.87
45歳 ～ 49歳	556	559	1,115	127	22.84	116	20.75	243	21.79	5.38
50歳 ～ 54歳	500	535	1,035	112	22.40	101	18.88	213	20.58	4.71
55歳 ～ 59歳	552	582	1,134	128	23.19	145	24.91	273	24.07	6.04
60歳 ～ 64歳	607	654	1,261	208	34.27	303	46.33	511	40.52	11.31
65歳 ～ 69歳	783	834	1,617	513	65.52	594	71.22	1,107	68.46	24.49
70歳 ～ 74歳	720	929	1,649	551	76.53	777	83.64	1,328	80.53	29.38
75歳 ～ 79歳	720	995	1,715	0	0.00	2	0.20	2	0.12	0.04
80歳 ～ 84歳	512	730	1,242	0	0.00	0	0.00	0	0.00	0.00
85歳以上	445	1,002	1,447	0	0.00	0	0.00	0	0.00	0.00
計	8,232	9,542	17,774	2,064	25.07	2,456	25.74	4,520	25.43	100.00
再掲 0 ～ 4	186	214	400	26	13.98	26	12.15	52	13.00	1.15
再掲 5 ～ 14	589	569	1,158	81	13.75	91	15.99	172	14.85	3.81
再掲 15 ～ 64	4,277	4,269	8,546	893	20.88	966	22.63	1,859	21.75	41.13
再掲 65 ～ 69	783	834	1,617	513	65.52	594	71.22	1,107	68.46	24.49
再掲 70以上	2,397	3,656	6,053	551	22.99	779	21.31	1,330	21.97	29.42

※75歳～79歳までの2名については、4月1日生まれの方となります。　　資料：市民サービス課人口統計表　国保システム被保険者数調べ

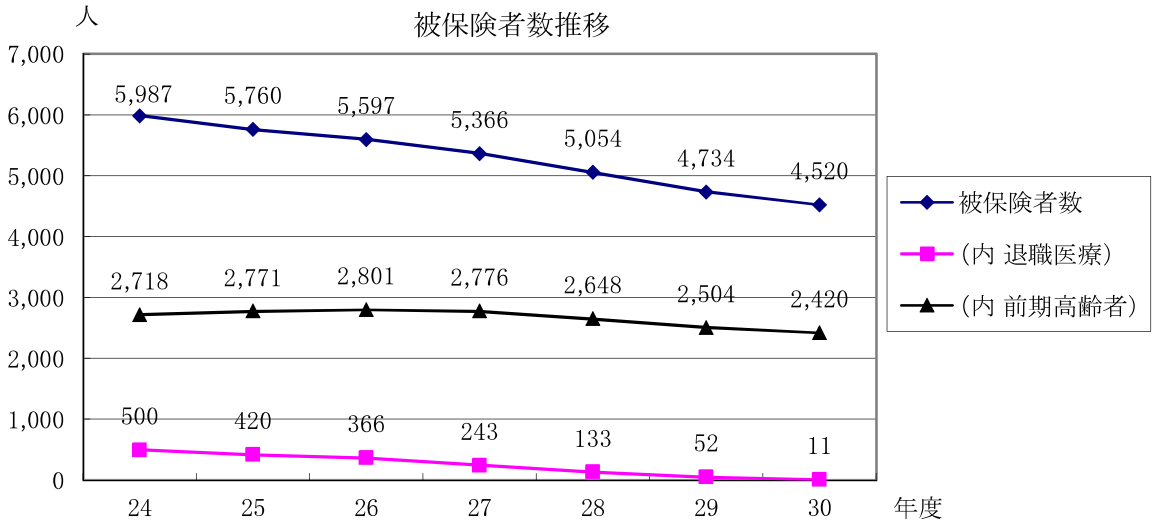

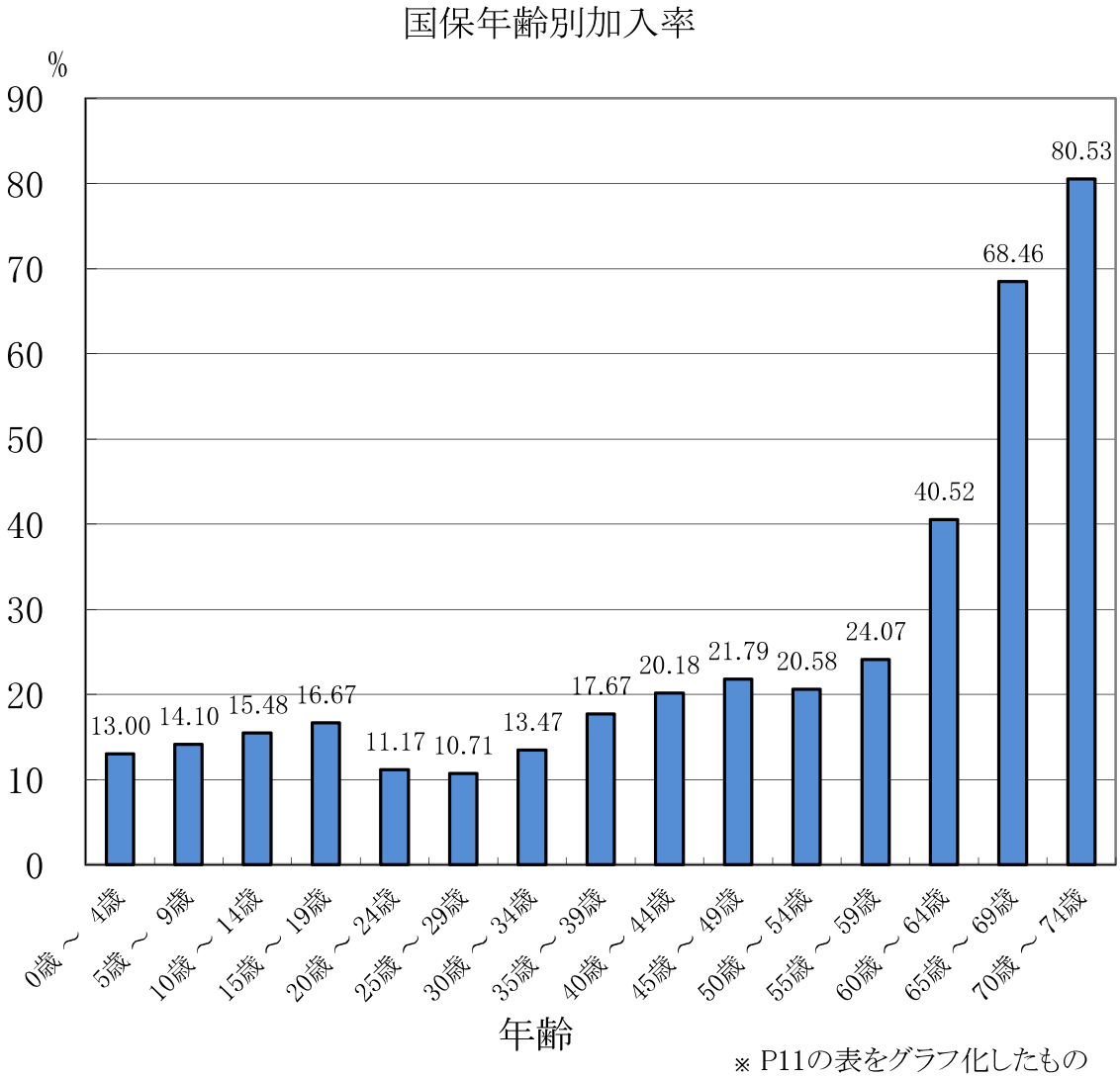

※ P11の表をグラフ化したもの

6　財 政 状 況

平成30年度　国保特別会計決算状況

（歳　入）　　（単位:円）

			最終予算額(A)	収入済額(B)	予算額との比較(B)－(A)	構成比
国民健康保険税	一般分	医療現年度分	234,578,000	234,814,126	236,126	9.01
		後期現年度分	83,786,000	83,848,081	62,081	3.22
		介護現年度分	24,652,000	24,890,201	238,201	0.95
		医療過年度分	11,532,000	11,995,690	463,690	0.46
		後期過年度分	3,723,000	4,172,324	449,324	0.16
		介護過年度分	2,038,000	2,087,634	49,634	0.08
		小　計	360,309,000	361,808,056	1,499,056	13.88
	退職分	医療現年度分	1,211,000	1,242,081	31,081	0.05
		後期現年度分	430,000	440,419	10,419	0.02
		介護現年度分	305,000	329,021	24,021	0.01
		医療過年度分	576,000	628,801	52,801	0.02
		後期過年度分	203,000	221,975	18,975	0.01
		介護過年度分	153,000	160,060	7,060	0.01
		小　計	2,878,000	3,022,357	144,357	0.12
	計	医療現年度分	235,789,000	236,056,207	267,207	9.06
		後期現年度分	84,216,000	84,288,500	72,500	3.23
		介護現年度分	24,957,000	25,219,222	262,222	0.97
		医療過年度分	12,108,000	12,624,491	516,491	0.48
		後期過年度分	3,926,000	4,394,299	468,299	0.17
		介護過年度分	2,191,000	2,247,694	56,694	0.09
		合　計	363,187,000	364,830,413	1,643,413	14.00
県支出金	保険給付費等交付金	普通交付金	1,831,570,000	1,767,769,152	△ 63,800,848	67.82
		特別交付金	42,800,000	48,304,000	5,504,000	1.85
		合　計	1,874,370,000	1,816,073,152	△ 58,296,848	69.68
財産収入			10,000	10,000	0	0.00
繰入金	一般会計	保険基盤安定	121,384,000	121,383,837	△ 163	4.66
		職員給与費等	57,292,000	57,292,000	0	2.20
		出産育児一時金	3,080,000	3,080,000	0	0.12
		財政安定化支援事業	34,832,000	34,832,000	0	1.34
	小　計		216,588,000	216,587,837	△ 163	8.31
	基金繰入金		39,731,000	39,731,000	0	1.52
	合　計		256,319,000	256,318,837	△ 163	9.83
繰越金			157,934,000	157,934,142	142	6.06
諸収入	第三者行為納付金	一般分	2,000,000	3,155,458	1,155,458	0.12
		退職分	100,000	0	△ 100,000	0.00
	その他の収入(延滞金等)		4,107,000	8,130,874	4,023,874	0.31
市債			0	0	0	0.00
合計			2,658,027,000	2,606,452,876	△ 51,574,124	100.00

（歳　出）　　（単位：円）

				最終予算額(A)	支出済額(B)	不用額(A)-(B)	構成比
総務費				61,077,000	58,549,914	2,527,086	2.28
保険給付費	療養諸費	療養給付費	一般分	1,555,966,000	1,493,616,043	62,349,957	58.09
			退職分	18,733,000	15,094,673	3,638,327	0.59
			小計	1,574,699,000	1,508,710,716	65,988,284	58.68
		療養費	一般分	16,393,000	14,514,447	1,878,553	0.56
			退職分	159,000	98,523	60,477	0.00
			小計	16,552,000	14,612,970	1,939,030	0.57
		審査支払手数料		5,275,000	4,782,305	492,695	0.19
		計		1,596,526,000	1,528,105,991	68,420,009	59.44
	高額療養費		一般分・介護合算	243,224,000	234,779,100	8,444,900	9.13
			退職分・介護合算	3,951,000	3,900,025	50,975	0.15
			小計	247,175,000	238,679,125	8,495,875	9.28
	移送費			2,000	0	2,000	0.00
	出産育児一時金(審査支払手数料含む)			4,625,000	3,361,680	1,263,320	0.13
	葬祭費			2,500,000	1,900,000	600,000	0.07
	一般分療養諸費+高額療養費(再掲)			1,815,583,000	1,742,909,590	72,673,410	67.79
	退職分療養諸費+高額療養費(再掲)			22,843,000	19,093,221	3,749,779	0.74
	計			1,850,828,000	1,772,046,796	78,781,204	68.92
国民健康保険事業費納付金	医療給付費分		一般分	383,612,000	383,611,999	1	14.92
			退職分	1,577,000	1,576,440	560	0.06
			小計	385,189,000	385,188,439	561	14.98
	後期高齢者支援金分		一般分	129,289,000	129,288,236	764	5.03
			退職分	587,000	586,981	19	0.02
			小計	129,876,000	129,875,217	783	5.05
	介護分			44,546,000	44,545,201	799	1.73
	計			559,611,000	559,608,857	2,143	21.77
共同事業拠出金				1,000	203	797	0.00
保健事業費				26,510,000	22,566,052	3,943,948	0.88
基金積立金				118,538,000	118,538,000	0	4.61
公債費				132,000	0	132,000	0.00
諸支出金			一般分・保険税還付	2,160,000	731,300	1,428,700	0.03
			退職分・保険税還付	180,000	0	180,000	0.00
			その他・前年度精算金	36,186,000	36,185,229	771	1.41
			一般会計への繰出金	2,804,000	2,803,706	294	0.11
			小計	41,330,000	39,720,235	1,609,765	1.54
予備費				0	0	0	0.00
合計				2,658,027,000	2,571,030,057	86,996,943	100.00

歳入出差し引き額	35,422,819
翌年度へ繰越すべき財源	0
実質収支額(次年度繰越金)	35,422,819

平成30年度 決算状況（歳入）

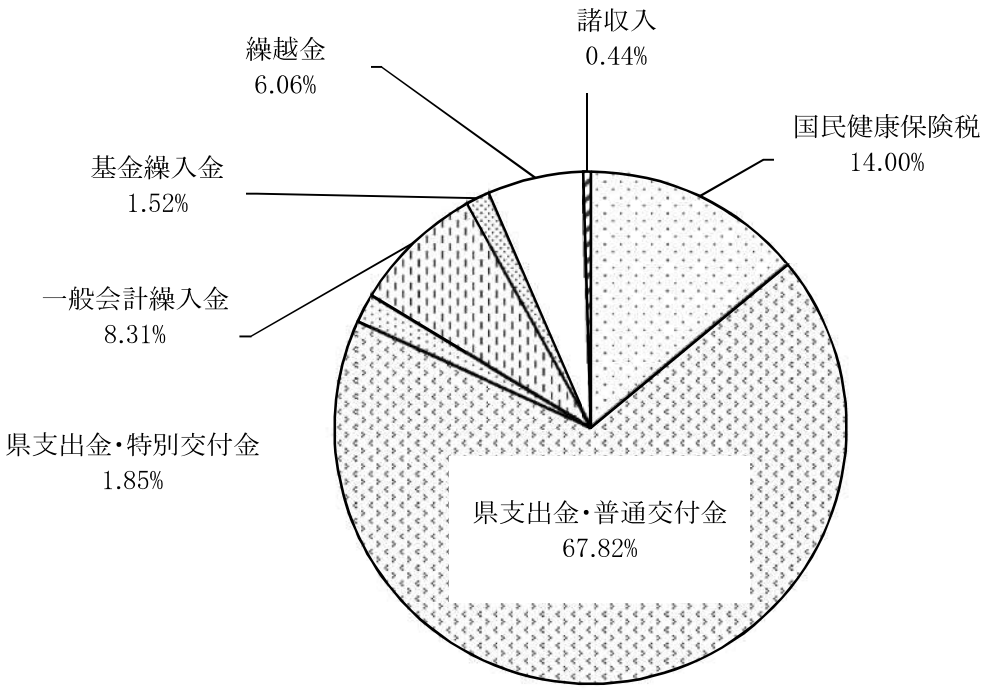

平成30年度 決算状況（歳出）

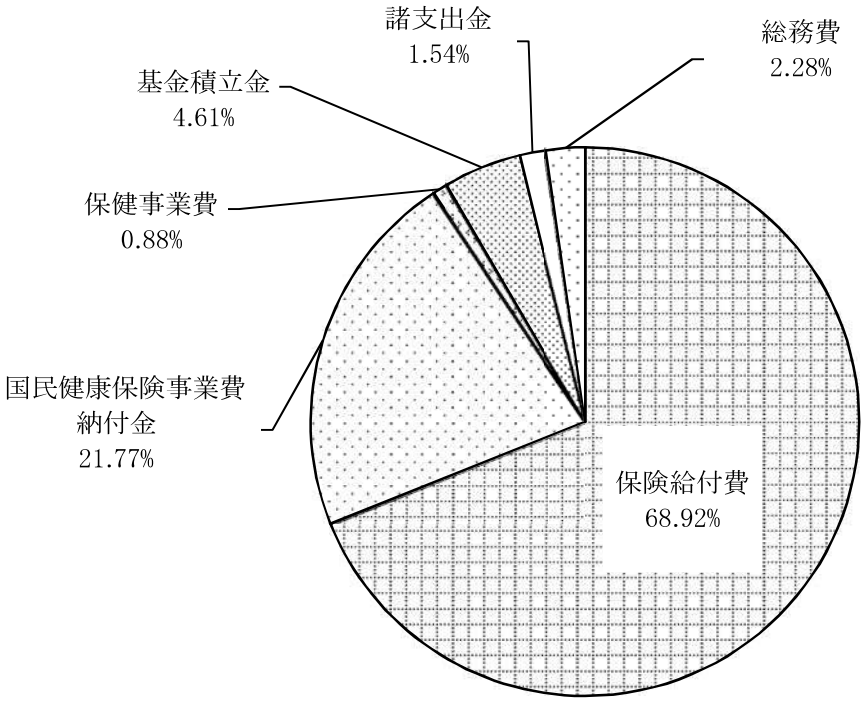

実 質 単 年 度 収 支

（単位：千円）

	平成26年度	平成27年度	平成28年度	平成29年度	平成30年度
歳　入　合　計　①	3,053,346	3,144,455	3,144,819	3,065,411	2,606,453
歳　出　合　計　②	3,012,418	3,043,821	3,031,547	2,907,477	2,571,030
翌年度に繰越すべき財源　③	0	0	0	0	0
実 質 収 支（①－②－③）	40,928	100,634	113,272	157,934	35,423
単 年 度 収 支　④	△ 164,761	59,706	12,638	44,662	△ 122,511
基 金 積 立 金　⑤	193,768	34,565	87,028	97,101	118,538
基 金 繰 入 金　⑥	132,654	71,639	117,572	157,348	39,731
実質単年度収支（④＋⑤－⑥）	△ 103,647	22,632	△ 17,906	△ 15,585	△ 43,704

※実質収支＝歳入合計－歳出合計－翌年度に繰越すべき財源
※単年度収支＝当該年度実質収支－前年度実質収支
※実質単年度収支＝単年度収支＋基金積立金－基金繰入金（基金取崩額）

実 質 単 年 度 収 支 の 状 況

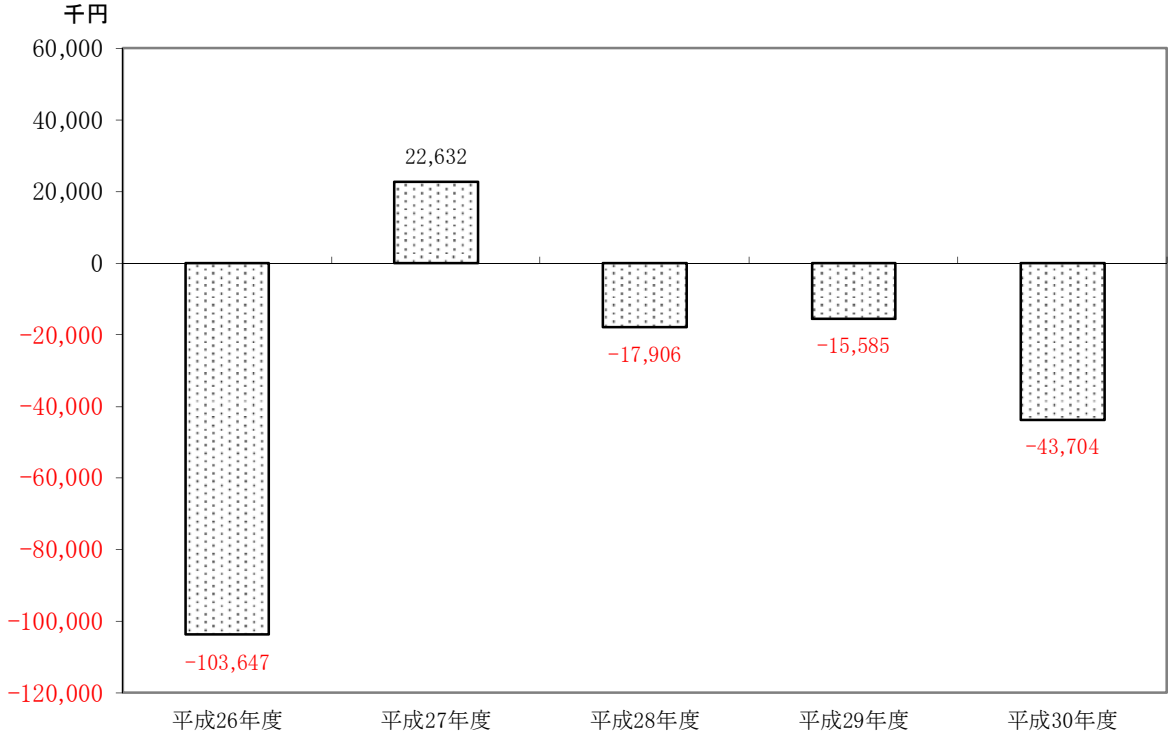

基金保有額の状況

＊国民健康保険財政調整基金

（単位：千円）

年　　度	積立金額	取崩金額	基金残高
平成21年度末	6,008	82,288	92,003
平成22年度末	12,575	81,880	22,698
平成23年度末	136,766	0	159,464
平成24年度末	119,848	137,773	141,539
平成25年度末	159,698	187,491	113,746
平成26年度末	193,768	129,654	177,860
平成27年度末	34,565	71,639	140,786
平成28年度末	87,028	117,572	110,242
平成29年度末	97,101	157,348	49,995
平成30年度末	118,538	39,731	128,802

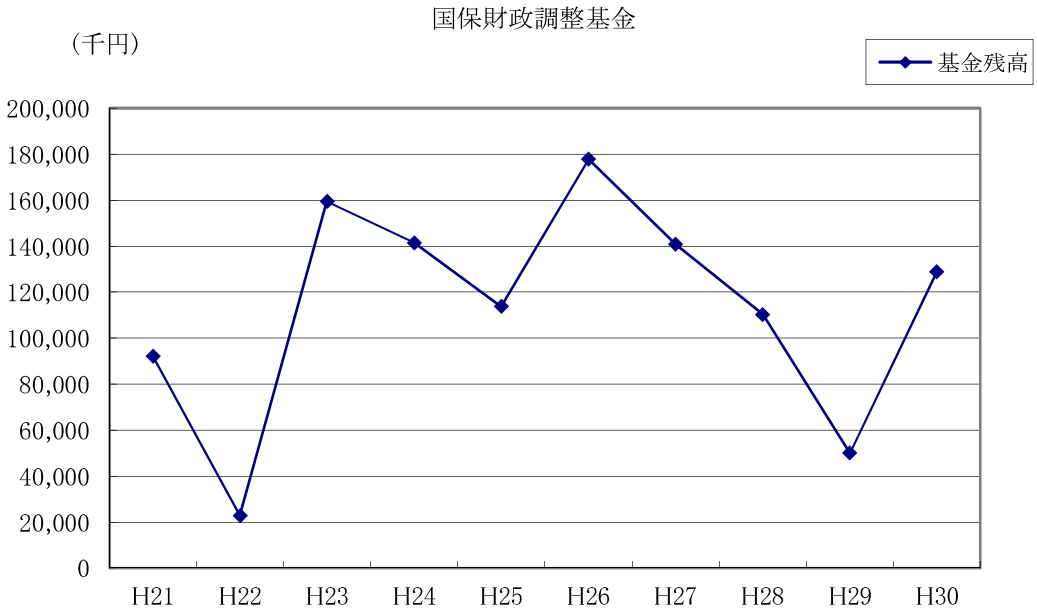

平成30年度　国民健康保険会計決算・前年度対比

（歳　入）　　（単位：円）

			平成30年度(A)	平成29年度(B)	増減額(A)－(B)
国民健康保険税	一般分	医療現年度分	234,814,126	243,896,414	△ 9,082,288
		後期現年度分	83,848,081	87,272,809	△ 3,424,728
		介護現年度分	24,890,201	25,756,246	△ 866,045
		医療過年度分	11,995,690	13,622,966	△ 1,627,276
		後期過年度分	4,172,324	4,625,776	△ 453,452
		介護過年度分	2,087,634	2,303,069	△ 215,435
		小　計	361,808,056	377,477,280	△ 15,669,224
	退職分	医療現年度分	1,242,081	5,059,066	△ 3,816,985
		後期現年度分	440,419	1,817,124	△ 1,376,705
		介護現年度分	329,021	1,379,169	△ 1,050,148
		医療過年度分	628,801	315,400	313,401
		後期過年度分	221,975	105,228	116,747
		介護過年度分	160,060	90,372	69,688
		小　計	3,022,357	8,766,359	△ 5,744,002
	計	医療現年度分	236,056,207	248,955,480	△ 12,899,273
		後期現年度分	84,288,500	89,089,933	△ 4,801,433
		介護現年度分	25,219,222	27,135,415	△ 1,916,193
		医療過年度分	12,624,491	13,938,366	△ 1,313,875
		後期過年度分	4,394,299	4,731,004	△ 336,705
		介護過年度分	2,247,694	2,393,441	△ 145,747
		合　計	364,830,413	386,243,639	△ 21,413,226
国庫支出金	療養給付費等負担金	現年度分	0	413,944,120	△ 413,944,120
		過年度分	0	0	0
		小　計	0	413,944,120	△ 413,944,120
	高額医療費共同事業負担金		0	12,248,613	△ 12,248,613
	特定健康診査等負担金※①		0	3,023,000	△ 3,023,000
	財政調整交付金	普通調整	0	141,258,000	△ 141,258,000
		特別調整	0	3,723,000	△ 3,723,000
		小　計	0	144,981,000	△ 144,981,000
	国民健康保険制度関係業務準備事業補助金		0	9,644,000	△ 9,644,000
	合　計		0	583,840,733	△ 583,840,733
療養給付費等交付金		現年度分	0	55,849,000	△ 55,849,000
		過年度分	0	0	0
		合　計	0	55,849,000	△ 55,849,000
前期高齢者交付金			0	859,067,298	△ 859,067,298
県支出金	高額医療費共同事業負担金		0	12,248,613	△ 12,248,613
	特定健康診査等負担金※②		0	3,023,000	△ 3,023,000
	財政調整交付金	地域普通調整	0	71,500,000	△ 71,500,000
		地域特別調整	0	39,915,000	△ 39,915,000
		小　計	0	111,415,000	△ 111,415,000
	保険給付費等交付金	普通交付金	1,767,769,152	0	1,767,769,152
		特別交付金	48,304,000	0	48,304,000
		小　計	1,816,073,152	0	1,816,073,152
	合　計		1,816,073,152	126,686,613	1,689,386,539
共同事業交付金		高額共同事業交付金	0	38,591,671	△ 38,591,671
		保険財政共同安定化事業交付金	0	517,709,527	△ 517,709,527
		合　計	0	556,301,198	△ 556,301,198
財産収入			10,000	41,000	△ 31,000
繰入金	一般会計	保険基盤安定	121,383,837	125,611,764	△ 4,227,927
		職員給与費等	57,292,000	51,360,000	5,932,000
		出産育児一時金	3,080,000	4,760,000	△ 1,680,000
		財政安定化支援事業	34,832,000	32,531,000	2,301,000
	小　計		216,587,837	214,262,764	2,325,073
	基金繰入金		39,731,000	157,348,000	△ 117,617,000
繰越金			157,934,142	113,271,547	44,662,595
諸収入	第三者行為納付金	一般分	3,155,458	5,583,548	△ 2,428,090
		退職分	0	0	0
	その他の収入(延滞金等)		8,130,874	6,915,951	1,214,923
市債			0	0	0
合　計			2,606,452,876	3,065,411,291	△ 458,958,415

特定健康診査等負担金※①※②については、h30年度から、県支出金・保険給付費等交付金・特別交付金に含まれる。

（歳　出）　　（単位：円）

				平成30年度(A)	平成29年度(B)	増減額(A)－(B)
総務費				58,549,914	63,330,059	△ 4,780,145
保険給付費	療養諸費	療養給付費	一般分	1,493,616,043	1,516,408,100	△ 22,792,057
			退職分	15,094,673	38,424,345	△ 23,329,672
			小計	1,508,710,716	1,554,832,445	△ 46,121,729
		療養費	一般分	14,514,447	15,809,040	△ 1,294,593
			退職分	98,523	313,639	△ 215,116
			小計	14,612,970	16,122,679	△ 1,509,709
		審査支払手数料		4,782,305	4,583,543	198,762
		計		1,528,105,991	1,575,538,667	△ 47,432,676
	高額療養費		一般分	234,779,100	221,124,493	13,654,607
			退職分	3,900,025	7,498,998	△ 3,598,973
			小計	238,679,125	228,623,491	10,055,634
	移送費			0	0	0
	出産育児一時金			3,361,680	4,622,310	△ 1,260,630
	葬祭費			1,900,000	1,700,000	200,000
	計			1,772,046,796	1,810,484,468	△ 38,437,672
後期高齢者納付金等			支援金	0	278,649,324	△ 278,649,324
			事務費	0	18,441	△ 18,441
			小計	0	278,667,765	△ 278,667,765
前期高齢者納付金等			納付金	0	1,011,198	△ 1,011,198
			事務費	0	21,315	△ 21,315
			小計	0	1,032,513	△ 1,032,513
老人保健拠出金			医療費	0	0	0
			事務費	0	7,099	△ 7,099
			小計	0	7,099	△ 7,099
介護納付金				0	103,725,223	△ 103,725,223
国民健康保険事業費納付金	医療給付費分		一般分	383,611,999	0	383,611,999
			退職分	1,576,440	0	1,576,440
			小計	385,188,439	0	385,188,439
	後期高齢者支援金分		一般分	129,288,236	0	129,288,236
			退職分	586,981	0	586,981
			小計	129,875,217	0	129,875,217
	介護分			44,545,201	0	44,545,201
	計			559,608,857	0	559,608,857
拠出金	共同事業	高額医療共同事業		0	48,656,552	△ 48,656,552
		保険財政共同安定化事業		0	455,440,814	△ 455,440,814
		その他共同事業		203	322	△ 119
		小計		203	504,097,688	△ 504,097,485
保健事業費				22,566,052	18,319,191	4,246,861
公債費				0	0	0
諸支出金			一般分・保険税還付	731,300	1,713,678	△ 982,378
			退職分・保険税還付	0	3,622	△ 3,622
			その他・前年度精算金	36,185,229	27,338,826	8,846,403
			一般会計への繰出金	2,803,706	1,656,017	1,147,689
			小計	39,720,235	30,712,143	9,008,092
基金積立金				118,538,000	97,101,000	21,437,000
予備費				0	0	0
合計				2,571,030,057	2,907,477,149	△ 336,447,092

	平成30年度(A)	平成29年度(B)	増減額(A)－(B)
歳入出差し引き額	35,422,819	157,934,142	△ 122,511,323
翌年度へ繰越すべき財源	0	0	0
実質収支額(次年度繰越金)	35,422,819	157,934,142	△ 122,511,323

保険税調定額と収納実績(一世帯当たり・一人当たり)

(単位;円)

年度	項目			世帯数	被保険者数	調定額	収納額	一世帯当り 調定額	一世帯当り 収納額	一人当り 調定額	一人当り 収納額
平成28年度	現年度	医療	一般	3,250	4,921	271,751,407	254,713,671	83,616	78,373	55,223	51,761
			退職	71	133	10,253,393	9,763,916	144,414	137,520	77,093	73,413
		後期	一般	3,250	4,921	96,490,374	90,505,175	29,689	27,848	19,608	18,392
			退職	71	133	3,690,426	3,518,775	51,978	49,560	27,748	26,457
		介護	一般	1,272	1,484	29,503,663	26,390,447	23,195	20,747	19,881	17,783
			退職	91	120	2,937,737	2,806,664	32,283	30,842	24,481	23,389
		計		3,321	5,054	414,627,000	387,698,648	124,850	116,742	82,039	76,711
	過年度	医療	一般	3,250	4,921	48,976,101	14,089,439	15,070	4,335	9,952	2,863
			退職	71	133	1,423,185	565,191	20,045	7,960	10,701	4,250
		後期	一般	3,250	4,921	15,848,292	4,816,874	4,876	1,482	3,221	979
			退職	71	133	369,338	199,199	5,202	2,806	2,777	1,498
		介護	一般	1,272	1,484	7,363,608	1,987,920	5,789	1,563	4,962	1,340
			退職	91	120	322,153	163,021	3,540	1,791	2,685	1,359
		計		3,321	5,054	74,302,677	21,821,644	22,374	6,571	14,702	4,318
	合計			3,321	5,054	488,929,677	409,520,292	147,224	123,312	96,741	81,029
平成29年度	現年度	医療	一般	3,141	4,682	259,947,394	243,896,414	82,759	77,649	55,521	52,092
			退職	27	52	5,372,106	5,059,066	198,967	187,373	103,310	97,290
		後期	一般	3,141	4,682	92,931,249	87,272,809	29,587	27,785	19,849	18,640
			退職	27	52	1,927,951	1,817,124	71,406	67,301	37,076	34,945
		介護	一般	1,248	1,449	28,624,708	25,756,246	22,936	20,638	19,755	17,775
			退職	35	48	1,459,192	1,379,169	41,691	39,405	30,400	28,733
		計		3,168	4,734	390,262,600	365,180,828	123,189	115,272	82,438	77,140
	過年度	医療	一般	3,141	4,682	48,698,300	13,622,966	15,504	4,337	10,401	2,910
			退職	27	52	1,346,837	315,400	49,883	11,681	25,901	6,065
		後期	一般	3,141	4,682	16,129,202	4,625,776	5,135	1,473	3,445	988
			退職	27	52	341,321	105,228	12,642	3,897	6,564	2,024
		介護	一般	1,248	1,449	8,119,280	2,303,069	6,506	1,845	5,603	1,589
			退職	35	48	287,308	90,372	8,209	2,582	5,986	1,883
		計		3,168	4,734	74,922,248	21,062,811	23,650	6,649	15,826	4,449
	合計			3,168	4,734	465,184,848	386,243,639	146,839	121,920	98,265	81,589
平成30年度	現年度	医療	一般	3,040	4,509	250,877,329	234,814,126	82,525	77,241	55,639	52,077
			退職	6	11	1,305,171	1,242,081	217,529	207,014	118,652	112,916
		後期	一般	3,040	4,509	89,541,831	83,848,081	29,455	27,582	19,858	18,596
			退職	6	11	463,669	440,419	77,278	73,403	42,152	40,038
		介護	一般	1,211	1,399	27,725,819	24,890,201	22,895	20,553	19,818	17,791
			退職	8	10	350,681	329,021	43,835	41,128	35,068	32,902
		計		3,046	4,520	370,264,500	345,563,929	121,558	113,448	81,917	76,452
	過年度	医療	一般	3,040	4,509	47,972,854	11,995,690	15,781	3,946	10,639	2,660
			退職	6	11	1,341,449	628,801	223,575	104,800	121,950	57,164
		後期	一般	3,040	4,509	16,163,945	4,172,324	5,317	1,372	3,585	925
			退職	6	11	345,926	221,975	57,654	36,996	31,448	20,180
		介護	一般	1,211	1,399	8,168,699	2,087,634	6,745	1,724	5,839	1,492
			退職	8	10	271,981	160,060	33,998	20,008	27,198	16,006
		計		3,046	4,520	74,264,854	19,266,484	24,381	6,325	16,430	4,262
	合計			3,046	4,520	444,529,354	364,830,413	145,939	119,774	98,347	80,715

＊一世帯当り、一人当り調定額(収納額)は、調定額(収納額)を各年度末世帯数、被保険者数で除したもの

国民健康保険税の収納状況

（単位;円・%）

年度	項目			調定額	前年比	予算額	収入済額	予算差引額	不能欠損額	未納額	収納率
平成28年度	現年度	医療	一般	271,751,407	△ 3.5	253,595,000	254,713,671	1,118,671	0	17,037,736	93.73
			退職	10,253,393	△ 47.8	10,211,000	9,763,916	△ 447,084	0	489,477	95.23
		後期	一般	96,490,374	△ 3.4	90,170,000	90,505,175	335,175	0	5,985,199	93.80
			退職	3,690,426	△ 47.5	3,672,000	3,518,775	△ 153,225	0	171,651	95.35
		介護	一般	29,503,663	△ 1.2	26,248,000	26,390,447	142,447	0	3,113,216	89.45
			退職	2,937,737	△ 47.2	2,832,000	2,806,664	△ 25,336	0	131,073	95.54
		計		414,627,000	△ 6.5	386,728,000	387,698,648	970,648	0	26,928,352	93.51
	過年度	医療	一般	48,976,101	△ 11.2	13,713,000	14,089,439	376,439	2,612,774	32,273,888	28.77
			退職	1,423,185	△ 38.5	542,000	565,191	23,191	0	857,994	39.71
		後期	一般	15,848,292	△ 7.0	4,738,000	4,816,874	78,874	648,612	10,382,806	30.39
			退職	369,338	△ 41.1	190,000	199,199	9,199	0	170,139	53.93
		介護	一般	7,363,608	△ 5.3	2,091,000	1,987,920	△ 103,080	241,351	5,134,337	27.00
			退職	322,153	△ 39.3	153,000	163,021	10,021	0	159,132	50.60
		計		74,302,677	△ 10.9	21,427,000	21,821,644	394,644	3,502,737	48,978,296	29.37
	合計			488,929,677	△ 7.2	408,155,000	409,520,292	1,365,292	3,502,737	75,906,648	83.76
平成29年度	現年度	医療	一般	259,947,394	△ 4.3	243,398,000	243,896,414	498,414	0	16,050,980	93.83
			退職	5,372,106	△ 47.6	5,173,000	5,059,066	△ 113,934	0	313,040	94.17
		後期	一般	92,931,249	△ 3.7	87,110,000	87,272,809	162,809	0	5,658,440	93.91
			退職	1,927,951	△ 47.8	1,864,000	1,817,124	△ 46,876	0	110,827	94.25
		介護	一般	28,624,708	△ 3.0	25,739,000	25,756,246	17,246	0	2,868,462	89.98
			退職	1,459,192	△ 50.3	1,335,000	1,379,169	44,169	0	80,023	94.52
		計		390,262,600	△ 5.9	364,619,000	365,180,828	561,828	0	25,081,772	93.57
	過年度	医療	一般	48,698,300	△ 0.6	14,066,000	13,622,966	△ 443,034	2,594,674	32,480,660	27.97
			退職	1,346,837	△ 5.4	350,000	315,400	△ 34,600	0	1,031,437	23.42
		後期	一般	16,129,202	1.8	4,921,000	4,625,776	△ 295,224	761,967	10,741,459	28.68
			退職	341,321	△ 7.6	116,000	105,228	△ 10,772	0	236,093	30.83
		介護	一般	8,119,280	10.3	2,195,000	2,303,069	108,069	409,514	5,406,697	28.37
			退職	287,308	△ 10.8	102,000	90,372	△ 11,628	0	196,936	31.45
		計		74,922,248	0.8	21,750,000	21,062,811	△ 687,189	3,766,155	50,093,282	28.11
	合計			465,184,848	△ 4.9	386,369,000	386,243,639	△ 125,361	3,766,155	75,175,054	83.03
平成30年度	現年度	医療	一般	250,877,329	△ 3.5	234,578,000	234,814,126	236,126	0	16,063,203	93.60
			退職	1,305,171	△ 75.7	1,211,000	1,242,081	31,081	0	63,090	95.17
		後期	一般	89,541,831	△ 3.6	83,786,000	83,848,081	62,081	0	5,693,750	93.64
			退職	463,669	△ 76.0	430,000	440,419	10,419	0	23,250	94.99
		介護	一般	27,725,819	△ 3.1	24,652,000	24,890,201	238,201	0	2,835,618	89.77
			退職	350,681	△ 76.0	305,000	329,021	24,021	0	21,660	93.82
		計		370,264,500	△ 5.1	344,962,000	345,563,929	601,929	0	24,700,571	93.33
	過年度	医療	一般	47,972,854	△ 1.5	11,532,000	11,995,690	463,690	913,706	35,063,458	25.01
			退職	1,341,449	△ 0.4	576,000	628,801	52,801	43,135	669,513	46.87
		後期	一般	16,163,945	0.2	3,723,000	4,172,324	449,324	306,604	11,685,017	25.81
			退職	345,926	1.3	203,000	221,975	18,975	15,220	108,731	64.17
		介護	一般	8,168,699	0.6	2,038,000	2,087,634	49,634	195,678	5,885,387	25.56
			退職	271,981	△ 5.3	153,000	160,060	7,060	12,245	99,676	58.85
		計		74,264,854	△ 0.9	18,225,000	19,266,484	1,041,484	1,486,588	53,511,782	25.94
	合計			444,529,354	△ 4.4	363,187,000	364,830,413	1,643,413	1,486,588	78,212,353	82.07

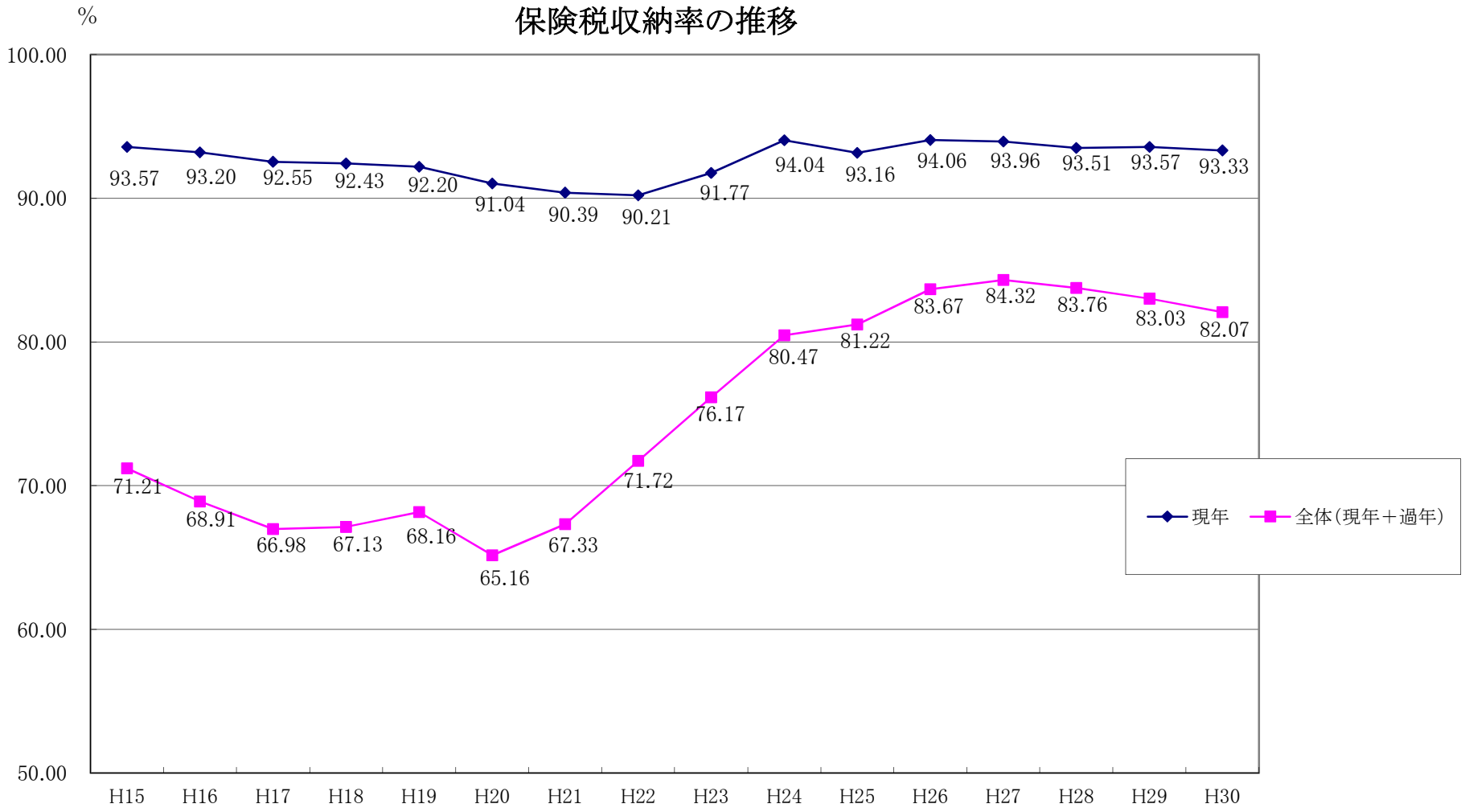
保険税収納率の推移
%
100.00
90.00
80.00
70.00
60.00
50.00
93.57
93.20
92.55
92.43
92.20
91.04
90.39
90.21
91.77
94.04
93.16
94.06
93.96
93.51
93.57
93.33
71.21
68.91
66.98
67.13
68.16
65.16
67.33
71.72
76.17
80.47
81.22
83.67
84.32
83.76
83.03
82.07
現年
全体（現年＋過年）
H15
H16
H17
H18
H19
H20
H21
H22
H23
H24
H25
H26
H27
H28
H29
H30

低所得世帯に対する保険税軽減状況

（医療分）

		世帯数	被保険者数	7割軽減			5割軽減			2割軽減			軽減合計		
				世帯数	被保険者数	軽減額	世帯数	被保険者数	軽減額	世帯数	被保険者数	軽減額	世帯数	被保険者数	軽減額
26年度	一般	3,467	5,403	1,256	1,650	41,703,900	425	747	11,817,750	398	750	4,672,500	2,079	3,147	58,194,150
	退職	301	436	38	51	1,300,950	27	56	866,250	21	59	336,000	86	166	2,503,200
	合計	3,768	5,839	1,294	1,701	43,004,850	452	803	12,684,000	419	809	5,008,500	2,165	3,313	60,697,350
27年度	一般	3,414	5,302	1,244	1,616	41,016,675	506	873	13,954,500	384	712	4,449,900	2,134	3,201	59,421,075
	退職	259	370	35	46	1,179,675	29	66	994,875	30	71	424,200	94	183	2,598,750
	合計	3,673	5,672	1,279	1,662	42,196,350	535	939	14,949,375	414	783	4,874,100	2,228	3,384	62,019,825
28年度	一般	3,387	5,191	1,250	1,612	41,200,425	530	936	14,912,625	378	679	4,312,350	2,158	3,227	60,425,400
	退職	170	230	26	35	896,700	19	46	677,250	19	35	226,800	64	116	1,800,750
	合計	3,557	5,421	1,276	1,647	42,097,125	549	982	15,589,875	397	714	4,539,150	2,222	3,343	62,226,150
29年度	一般	3,275	4,966	1,194	1,533	39,271,050	536	892	14,403,375	365	661	4,180,050	2,095	3,086	57,854,475
	退職	98	128	15	21	529,200	13	24	383,250	13	27	168,000	41	72	1,080,450
	合計	3,373	5,094	1,209	1,554	39,800,250	549	916	14,786,625	378	688	4,348,050	2,136	3,158	58,934,925
30年度	一般	3,174	4,742	1,164	1,462	37,698,150	518	884	14,146,125	364	659	4,145,400	2,046	3,005	55,989,675
	退職	41	50	8	12	294,000	6	13	199,500	3	4	29,400	17	29	522,900
	合計	3,215	4,792	1,172	1,474	37,992,150	524	897	14,345,625	367	663	4,174,800	2,063	3,034	56,512,575

＊本算定日における賦課期日現在の状況です。

（支援金分）

		世帯数	被保険者数	7 割 軽 減			5 割 軽 減			2 割 軽 減			軽 減 合 計		
				世帯数	被保険者数	軽 減 額	世帯数	被保険者数	軽 減 額	世帯数	被保険者数	軽 減 額	世帯数	被保険者数	軽 減 額
26年度	一 般	3,467	5,403	1,256	1,650	13,901,300	425	747	3,939,250	398	950	1,557,500	2,079	3,347	19,398,050
	退 職	301	436	38	51	433,650	27	56	288,750	21	59	112,000	86	166	834,400
	合 計	3,768	5,839	1,294	1,701	14,334,950	452	803	4,228,000	419	1,009	1,669,500	2,165	3,513	20,232,450
27年度	一 般	3,414	5,302	1,244	1,616	13,672,225	506	873	4,651,500	384	712	1,483,300	2,134	3,201	19,807,025
	退 職	259	370	35	46	393,225	29	66	331,625	30	71	141,400	94	183	866,250
	合 計	3,673	5,672	1,279	1,662	14,065,450	535	939	4,983,125	414	783	1,624,700	2,228	3,384	20,673,275
28年度	一 般	3,387	5,191	1,250	1,612	13,733,475	530	936	4,970,875	378	679	1,437,450	2,158	3,227	20,141,800
	退 職	170	230	26	35	298,900	19	46	225,750	19	35	75,600	64	116	600,250
	合 計	3,557	5,421	1,276	1,647	14,032,375	549	982	5,196,625	397	714	1,513,050	2,222	3,343	20,742,050
29年度	一 般	3,275	4,966	1,194	1,533	13,090,350	536	892	4,801,125	365	661	1,393,350	2,095	3,086	19,284,825
	退 職	98	128	15	21	176,400	13	24	127,750	13	27	56,000	41	72	360,150
	合 計	3,373	5,094	1,209	1,554	13,266,750	549	916	4,928,875	378	688	1,449,350	2,136	3,158	19,644,975
30年度	一 般	3,174	4,742	1,164	1,462	12,566,050	518	884	4,715,375	364	659	1,381,800	2,046	3,005	18,663,225
	退 職	41	50	8	12	98,000	6	13	66,500	3	4	9,800	17	29	174,300
	合 計	3,215	4,792	1,172	1,474	12,664,050	524	897	4,781,875	367	663	1,391,600	2,063	3,034	18,837,525

＊本算定日における賦課期日現在の状況です。

（介護分）

		世帯数	被保険者数	7　割　軽　減			5　割　軽　減			2　割　軽　減			軽　減　合　計		
				世帯数	被保険者数	軽　減　額	世帯数	被保険者数	軽　減　額	世帯数	被保険者数	軽　減　額	世帯数	被保険者数	軽　減　額
26年度	一　般	1,324	1,546	414	446	3,779,300	154	179	1,050,000	139	174	396,500	707	799	5,225,800
	退　職	301	416	42	50	406,700	38	53	290,000	31	53	108,300	111	156	805,000
	合　計	1,625	1,962	456	496	4,186,000	192	232	1,340,000	170	227	504,800	818	955	6,030,800
27年度	一　般	1,290	1,514	408	441	3,731,700	167	195	1,141,750	136	169	386,200	711	805	5,259,650
	退　職	259	351	41	45	378,350	44	62	338,000	36	61	125,000	121	168	841,350
	合　計	1,549	1,865	449	486	4,110,050	211	257	1,479,750	172	230	511,200	832	973	6,101,000
28年度	一　般	1,303	1,516	409	443	3,745,350	190	230	1,327,500	134	163	375,600	733	836	5,448,450
	退　職	170	217	31	35	290,850	31	42	232,250	21	32	67,900	83	109	591,000
	合　計	1,473	1,733	440	478	4,036,200	221	272	1,559,750	155	195	443,500	816	945	6,039,450
29年度	一　般	1,287	1,501	418	448	3,804,500	184	223	1,286,500	124	150	346,400	726	821	5,437,400
	退　職	98	120	20	21	179,900	20	24	139,000	14	20	43,400	54	65	362,300
	合　計	1,385	1,621	438	469	3,984,400	204	247	1,425,500	138	170	389,800	780	886	5,799,700
30年度	一　般	1,274	1,489	416	443	3,772,300	180	211	1,233,500	129	161	367,300	725	815	5,373,100
	退　職	41	48	10	12	97,300	10	12	69,500	3	3	7,500	23	27	174,300
	合　計	1,315	1,537	426	455	3,869,600	190	223	1,303,000	132	164	374,800	748	842	5,547,400

＊本算定日における賦課期日現在の状況です。

国民健康保険税率等の推移

（医療分）

年度	所得割	資産割	均等割	平等割	課税限度額
54	6.9/100	72/100	6,000	8,000	220,000
55	7.8/100	77/100	8,500	11,000	240,000
56	〃	〃	〃	〃	260,000
57	〃	〃	〃	〃	270,000
58	〃	〃	〃	〃	280,000
59	8.5/100	〃	10,000	12,000	310,000
60～63	9.0/100	〃	15,000	17,000	350,000
平成元	〃	〃	14,000	16,000	380,000
2	〃	〃	〃	〃	〃
3	〃	〃	〃	〃	400,000
4	〃	〃	〃	〃	420,000
5	〃	〃	〃	〃	440,000
6	〃	72/100	〃	〃	460,000
7	〃	〃	〃	〃	480,000
8	〃	〃	〃	〃	500,000
9	8.2/100	55/100	18,000	22,000	〃
10～13	〃	〃	〃	〃	520,000
14～19	7.5/100	45/100	23,000	28,000	〃
20～21	5.4/100	30/100	16,000	21,000	470,000
22	〃	〃	〃	〃	500,000
23	5.9/100	〃	21,000	〃	〃
24	〃	〃	〃	〃	510,000
25	〃	〃	〃	〃	〃
26	〃	〃	〃	〃	〃
27	〃	〃	〃	〃	〃
28	〃	〃	〃	〃	520,000
29	〃	〃	〃	〃	540,000
30	〃	〃	〃	〃	〃

（支援金分）

年度	所得割	資産割	均等割	平等割	課税限度額
20～21	2.1/100	15/100	7,000	7,000	120,000
22	〃	〃	〃	〃	130,000
23	〃	〃	〃	〃	〃
24	〃	〃	〃	〃	140,000
25	〃	〃	〃	〃	〃
26	〃	〃	〃	〃	〃
27	〃	〃	〃	〃	160,000
28	〃	〃	〃	〃	170,000
29	〃	〃	〃	〃	190,000
30	〃	〃	〃	〃	〃

（介護分）

年度		資産割	均等割	平等割	課税限度額
15～20	0.84/100	6.6/100	4,200	3,800	70,000
21	〃	〃	〃	〃	90,000
22	〃	〃	〃	〃	100,000
23	1.65/100	〃	7,000	5,500	〃
24	〃	〃	〃	〃	120,000
25	〃	〃	〃	〃	〃
26	〃	〃	〃	〃	〃
27	〃	〃	〃	〃	140,000
28	〃	〃	〃	〃	160,000
29	〃	〃	〃	〃	〃
30	〃	〃	〃	〃	〃

国民健康保険税賦課割合(医療分)の推移

(単位:%)

年度	区分	所得割(A)	資産割(B)	均等割(C)	平等割(D)	応能割(A+B)	応益割(C+D)
15	一般	39.51	12.21	27.65	20.63	51.72	48.28
	退職	52.79	9.98	23.98	13.25	62.77	37.23
16	一般	37.78	12.28	28.38	21.56	50.06	49.94
	退職	49.23	10.58	25.99	14.20	59.81	40.19
17	一般	35.95	12.53	29.03	22.49	48.48	51.52
	退職	47.80	11.84	26.08	14.28	59.64	40.36
18	一般	37.39	11.05	28.77	22.79	48.44	51.56
	退職	49.35	10.78	25.66	14.21	60.13	39.87
19	一般	38.10	10.65	28.30	22.95	48.75	51.25
	退職	47.69	10.81	11.55	29.95	58.50	41.50
20	一般	43.40	13.24	23.99	19.37	56.64	43.36
	退職	45.00	11.00	22.02	21.98	56.00	44.00
21	一般	42.82	9.11	26.36	21.71	51.93	48.07
	退職	50.53	13.23	22.83	13.41	63.76	36.24
22	一般	41.38	9.47	26.58	22.57	50.85	49.15
	退職	46.54	13.85	24.33	15.28	60.39	39.61
23	一般	40.20	8.53	30.90	20.37	48.73	51.27
	退職	46.86	10.20	28.85	14.09	57.06	42.94
24	一般	40.85	7.99	32.23	18.93	48.84	51.16
	退職	47.49	9.30	29.14	14.07	56.79	43.21
25	一般	42.59	7.58	31.19	18.64	50.17	49.83
	退職	51.39	8.76	26.00	13.85	60.15	39.85
26	一般	43.13	7.41	30.92	18.54	50.54	49.46
	退職	47.54	12.19	26.94	13.33	59.73	40.27
27	一般	41.77	7.37	31.73	19.13	49.14	50.86
	退職	46.57	7.82	30.45	15.16	54.39	45.61
28	一般	42.55	7.09	31.17	19.19	49.64	50.36
	退職	43.42	8.26	32.49	15.83	51.68	48.32
29	一般	42.24	7.17	31.25	19.34	49.41	50.59
	退職	47.03	7.99	29.83	15.15	55.02	44.98
30	一般	48.22	6.11	28.19	17.48	54.33	45.67
	退職	41.59	5.05	35.11	18.25	46.64	53.36

資料:事業年報　B表(2)　E表(2)

国保医療費推移（費用額）

（単位:件・日・円）

区分	年度	年間平均被保険者数	入院			入院外			歯科			小計		
			件数	日数	費用額	件数	日数	費用額	件数	日数	費用額	件数	日数	費用額
65歳未満一般	平成26年度	2,516	644	13,102	263,445,750	14,962	22,904	245,344,691	3,742	7,321	42,553,810	19,348	43,327	551,344,251
	平成27年度	2,420	639	13,634	293,689,335	15,067	23,231	261,630,494	3,820	7,517	47,225,320	19,526	44,382	602,545,149
	平成28年度	2,343	612	12,536	274,809,139	14,966	22,059	232,008,749	3,683	6,769	41,177,910	19,261	41,364	547,995,798
	平成29年度	2,239	604	12,792	274,727,435	14,431	22,139	232,223,608	3,609	6,462	40,899,600	18,644	41,393	547,850,643
	平成30年度	2,146	541	11,919	264,732,110	14,114	20,995	210,003,494	3,523	6,329	40,123,620	18,178	39,243	514,859,224
退職	平成26年度	414	107	1,434	60,078,560	3,731	5,655	67,025,620	915	1,937	11,042,010	4,753	9,026	138,146,190
	平成27年度	324	60	964	23,852,860	3,015	4,187	51,581,020	710	1,466	10,280,850	3,785	6,617	85,714,730
	平成28年度	190	47	764	21,100,610	1,733	2,345	40,700,530	370	730	4,724,450	2,150	3,839	66,525,590
	平成29年度	94	36	667	23,998,630	877	1,210	21,253,860	177	315	2,287,830	1,090	2,192	47,540,320
	平成30年度	31	4	48	824,560	309	403	13,090,360	58	112	707,880	371	563	14,622,800
前期高齢者	平成26年度	2,817	918	14,158	488,175,322	33,081	49,123	446,665,663	5,958	13,655	83,140,290	39,957	76,936	1,017,981,275
	平成27年度	2,800	916	14,554	482,155,280	33,387	50,254	513,405,006	5,815	12,913	79,291,780	40,118	77,721	1,074,852,066
	平成28年度	2,719	954	15,924	498,795,150	32,258	47,511	530,502,616	5,731	11,866	75,419,310	38,943	75,301	1,104,717,076
	平成29年度	2,600	940	14,982	480,999,194	30,798	45,280	498,795,554	5,437	10,921	71,402,930	37,175	71,183	1,051,197,678
	平成30年度	2,475	941	15,847	592,543,485	28,930	41,540	440,491,209	5,187	10,125	66,836,720	35,058	67,512	1,099,871,414
合計	平成26年度	5,747	1,669	28,694	811,699,632	51,774	77,682	759,035,974	10,615	22,913	136,736,110	64,058	129,289	1,707,471,716
	平成27年度	5,544	1,615	29,152	799,697,475	51,469	77,672	826,616,520	10,345	21,896	136,797,950	63,429	128,720	1,763,111,945
	平成28年度	5,252	1,613	29,224	794,704,899	48,957	71,915	803,211,895	9,784	19,365	121,321,670	60,354	120,504	1,719,238,464
	平成29年度	4,933	1,580	28,441	779,725,259	46,106	68,629	752,273,022	9,223	17,698	114,590,360	56,909	114,768	1,646,588,641
	平成30年度	4,652	1,486	27,814	858,100,155	43,353	62,938	663,585,063	8,768	16,566	107,668,220	53,607	107,318	1,629,353,438

＊資料：事業年報

国保医療費推移（費用額）

（単位:件・日・円）

区分	年度	調剤			食事療養費			訪問看護			総合計		
		件数	※日数(件数)	費用額	※件数	※日数(回数)	費用額	件数	日数	費用額	件数	日数	費用額
65歳未満一般	平成26年度	9,511	11,374	106,811,380	622	37,419	25,168,746	53	611	6,148,420	28,912	43,938	689,472,797
	平成27年度	9,580	11,462	108,312,668	618	38,809	26,030,931	49	623	6,165,870	29,155	45,005	743,054,618
	平成28年度	9,937	11,725	110,071,540	582	35,211	23,149,727	78	776	7,386,440	29,276	42,140	688,603,505
	平成29年度	9,544	11,291	110,677,280	576	35,770	23,274,515	95	868	8,043,200	28,283	42,261	689,845,638
	平成30年度	9,483	11,081	100,399,939	523	34,334	22,659,499	80	737	8,001,870	27,741	39,980	645,920,532
退職	平成26年度	2,427	2,817	29,110,440	105	3,822	2,619,154	12	126	1,135,980	7,192	9,152	171,011,764
	平成27年度	2,017	2,355	23,482,090	62	2,785	1,880,564	3	16	154,240	5,805	6,633	111,231,624
	平成28年度	1,184	1,356	12,672,970	48	2,115	1,390,650	0	0	0	3,334	3,839	80,589,210
	平成29年度	576	659	6,299,180	38	1,940	1,280,000	0	0	0	1,666	2,192	55,119,500
	平成30年度	202	246	1,633,390	4	129	84,932	0	0	0	573	563	16,341,122
前期高齢者	平成26年度	21,839	25,840	269,671,010	884	37,588	25,466,940	26	204	1,999,630	61,822	77,140	1,315,118,855
	平成27年度	22,480	26,590	285,552,060	883	38,072	26,020,934	9	84	816,600	62,607	77,805	1,387,241,660
	平成28年度	22,354	26,237	285,391,686	915	42,809	28,957,900	3	18	196,700	61,300	75,319	1,419,263,362
	平成29年度	21,713	25,464	285,435,310	913	39,930	26,965,600	18	143	1,481,850	58,906	71,326	1,365,080,438
	平成30年度	20,181	23,290	248,820,788	902	41,764	27,787,458	39	276	2,985,820	55,278	67,788	1,379,465,480
合計	平成26年度	33,777	40,031	405,592,830	1,611	78,829	53,254,840	91	941	9,284,030	97,926	130,230	2,175,603,416
	平成27年度	34,077	40,407	417,346,818	1,563	79,666	53,932,429	61	723	7,136,710	97,567	129,443	2,241,527,902
	平成28年度	33,475	39,318	408,136,196	1,545	80,135	53,498,277	81	794	7,583,140	93,910	121,298	2,188,456,077
	平成29年度	31,833	37,414	402,411,770	1,527	77,640	51,520,115	113	1,011	9,525,050	88,855	115,779	2,110,045,576
	平成30年度	29,866	34,617	350,854,117	1,429	76,227	50,531,889	119	1,013	10,987,690	83,592	108,331	2,041,727,134

※印の項目は、総合計に含まない。

＊資料：事業年報

医療費推移グラフ

（単位：百万円）

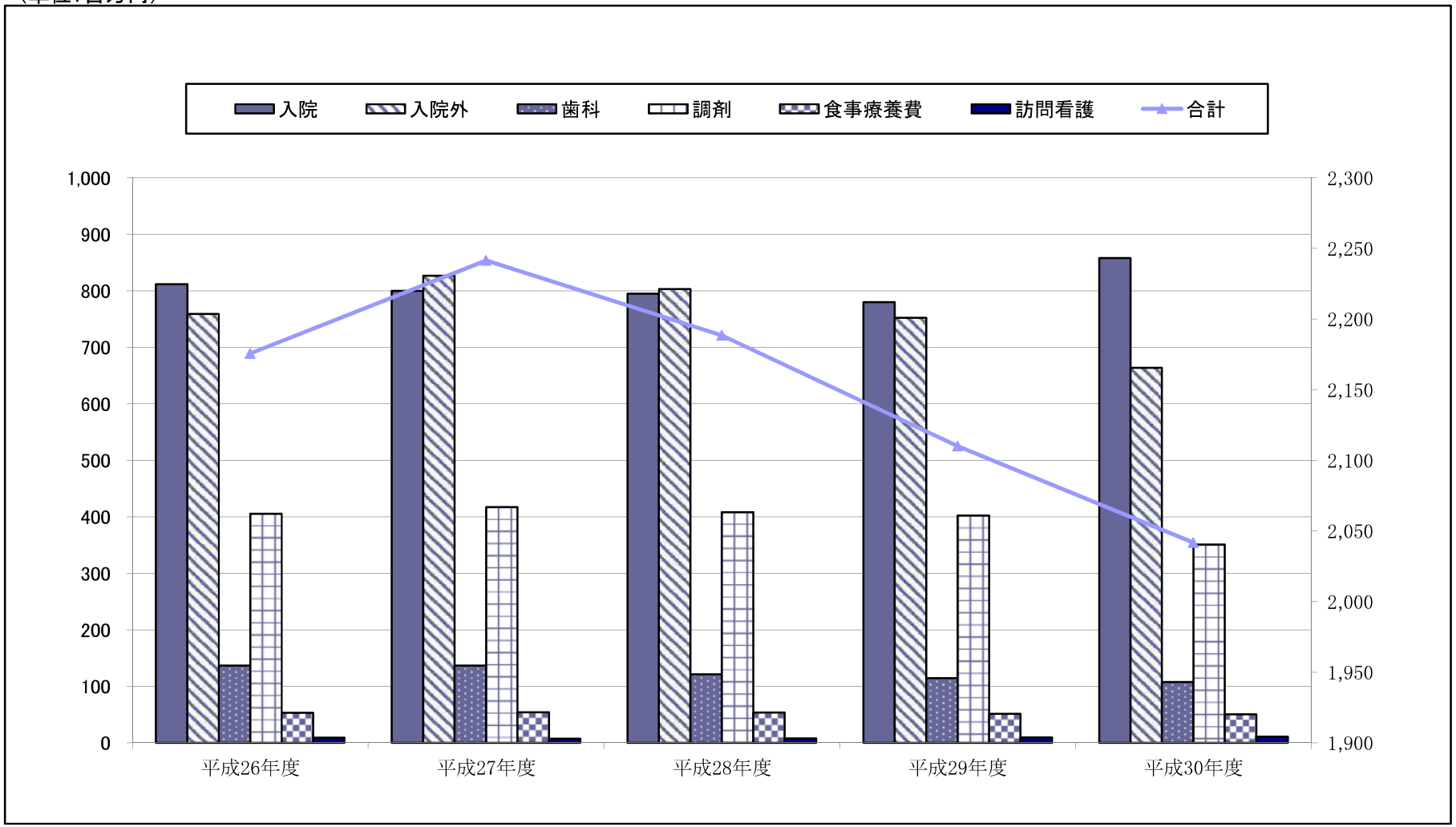

※ P28、29をグラフ化したものです。
※ 左のメモリは棒グラフ用、右のメモリは折れ線グラフ用です。

国保医療費推移（一人当たり費用額）

（単位：円）

区分	年　度	入院			入院外			歯科			調剤			合計（食事療養費、訪問看護含む）		
		尾鷲市	市町平均	比較	尾鷲市	市町平均	比較	尾鷲市	市町平均	比較	尾鷲市	市町平均	比較	尾鷲市	市町平均	比較
一般	平成26年度	140,938	121,688	19,250	129,760	127,910	1,850	23,569	23,232	337	70,595	55,756	14,839	375,884	336,880	39,004
	平成27年度	148,629	127,811	20,818	148,474	132,995	15,479	24,237	23,657	580	75,453	63,071	12,382	408,103	356,310	51,793
	平成28年度	152,826	130,393	22,433	150,634	135,309	15,325	23,034	23,994	△ 960	78,124	61,220	16,904	416,410	360,069	56,341
	平成29年度	156,174	137,555	18,619	151,068	139,805	11,263	23,208	24,421	△ 1,213	81,858	63,511	18,347	424,659	375,035	49,624
	平成30年度	185,517	144,330	41,187	140,769	143,429	△ 2,660	23,147	24,847	△ 1,700	75,573	63,191	12,382	438,300	386,079	52,221
退職	平成26年度	145,117	117,332	27,785	161,898	156,516	5,382	26,672	27,041	△ 369	70,315	61,949	8,366	413,072	369,861	43,211
	平成27年度	73,620	119,638	△ 46,018	159,201	163,854	△ 4,653	31,731	27,855	3,876	72,476	69,662	2,814	343,307	388,456	△ 45,149
	平成28年度	111,056	127,240	△ 16,184	214,213	161,190	53,023	24,866	28,079	△ 3,213	66,700	64,056	2,644	424,154	388,857	35,297
	平成29年度	255,305	129,593	125,712	226,105	163,829	62,276	24,339	29,002	△ 4,663	67,013	68,266	△ 1,253	586,378	399,184	187,194
	平成30年度	26,599	152,791	△ 126,192	422,270	167,674	254,596	22,835	29,305	△ 6,470	52,690	67,531	△ 14,841	527,133	427,539	99,594
前期高齢者（再掲）	平成26年度	173,296	168,928	4,368	158,561	185,716	△ 27,155	29,514	31,093	△ 1,579	95,730	83,650	12,080	466,851	478,290	△ 11,439
	平成27年度	172,198	174,483	△ 2,285	183,359	190,602	△ 7,243	28,318	31,138	△ 2,820	101,983	91,997	9,986	495,443	497,552	△ 2,109
	平成28年度	183,448	173,850	9,598	195,109	190,266	4,843	27,738	30,868	△ 3,130	104,962	86,537	18,425	521,980	491,070	30,910
	平成29年度	185,000	178,175	6,825	191,844	192,290	△ 446	27,463	31,035	△ 3,572	109,783	87,773	22,010	525,031	499,115	25,916
	平成30年度	239,412	186,831	52,581	177,976	194,773	△ 16,797	27,005	31,335	△ 4,330	100,534	85,385	15,149	557,360	508,651	48,709
合計	平成26年度	141,239	121,426	19,813	132,075	129,625	2,450	23,793	23,460	333	70,575	56,127	14,448	378,563	338,857	39,706
	平成27年度	144,246	127,431	16,815	149,101	134,430	14,671	24,675	23,852	823	75,279	63,377	11,902	404,316	357,805	46,511
	平成28年度	151,315	130,295	21,020	152,934	136,111	16,823	23,100	24,121	△ 1,021	77,711	61,307	16,404	416,690	360,961	55,729
	平成29年度	158,063	137,422	20,641	152,498	140,208	12,290	23,229	24,498	△ 1,269	81,575	63,590	17,985	427,741	375,440	52,301
	平成30年度	184,458	144,383	40,075	142,645	143,581	△ 936	23,145	24,875	△ 1,730	75,420	63,219	12,201	438,892	386,341	52,551

※療養費、移送費は除く。

資料：事業年報より

医療費推移比較グラフ

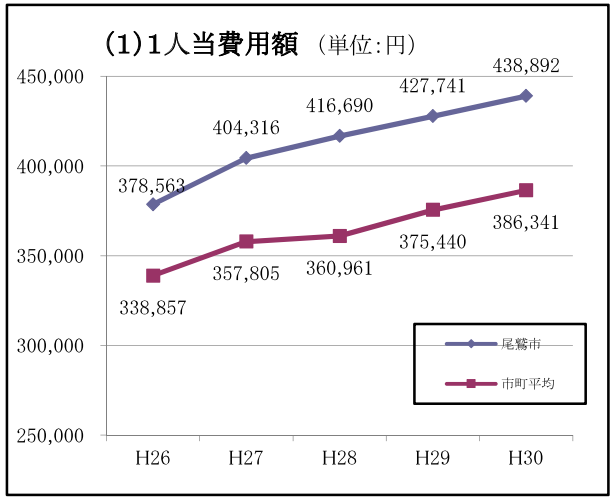

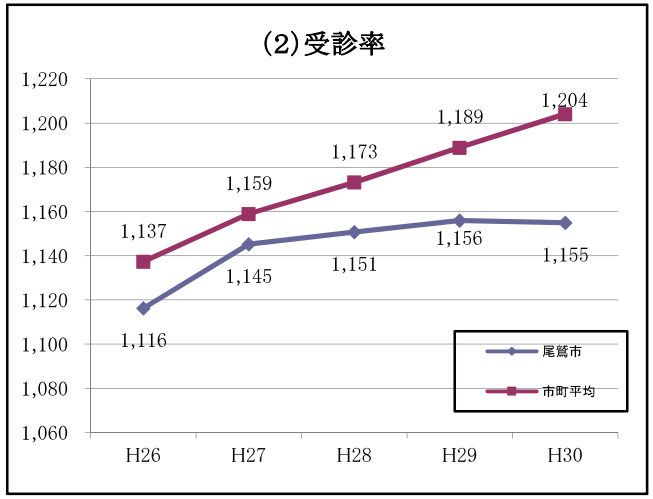

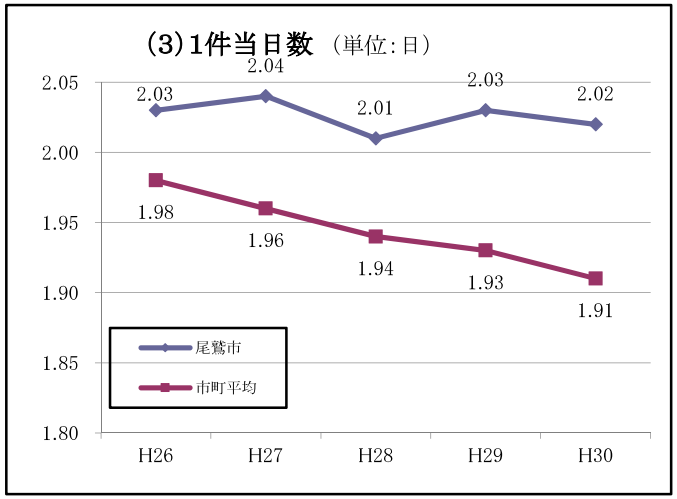

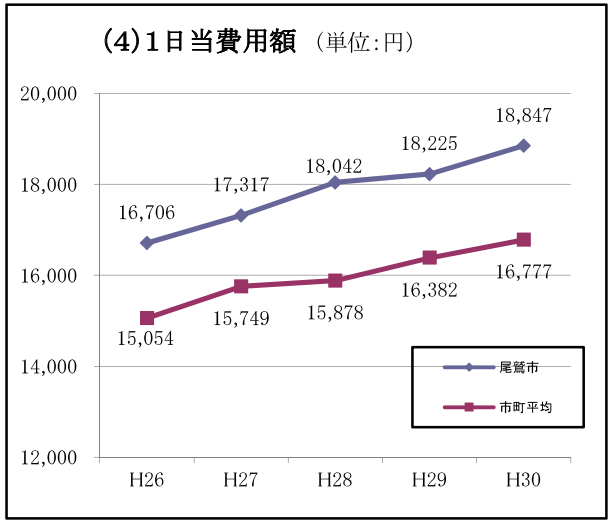

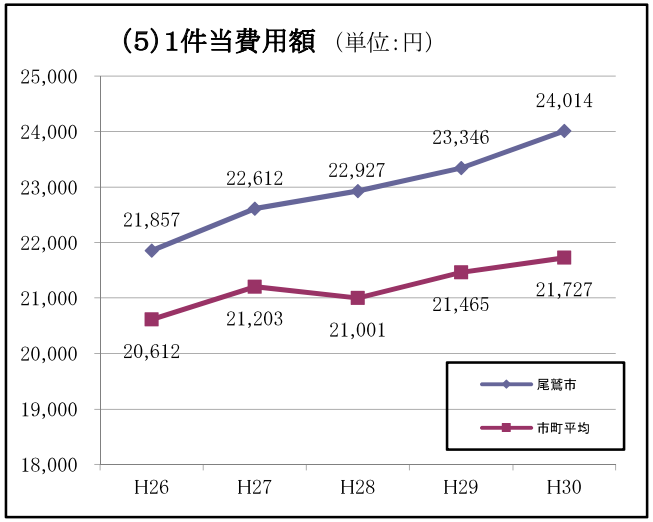

※ 費用額合計：

入院＋入院外＋歯科＋調剤＋食事療養費＋訪問看護です。

（１）1人当費用額：費用額合計／年間平均被保険者数

（２）受診率：件数／年間平均被保険者数×100

※ 件数については、入院＋入院外＋歯科＋訪問看護

（３）1件当日数：日数／件数

※ 件数については、入院＋入院外＋歯科＋訪問看護

（４）1日当費用額：費用額合計／日数

（５）1件当費用額：費用額合計／件数

※ 件数については、

入院＋入院外＋歯科＋調剤＋食事療養費＋訪問看護

資料:事業年報より

療養費及び高額療養費

（単位：円）

年度	区分	療養費			高額療養費	
		件数	費用額	支給額（保険者負担分）	件数	支給額
26	一　般	2,699	24,961,213	18,665,705	3,095	180,964,638
	退　職	224	1,600,324	1,120,194	171	22,056,288
	合　計	3,119	28,103,200	20,972,800	3,349	223,504,800
27	一　般	2,580	21,359,434	15,875,922	3,720	213,961,040
	退　職	157	865,310	605,699	112	9,465,164
	合　計	2,737	22,224,744	16,481,621	3,832	223,426,204
28	一　般	2,438	18,660,030	13,810,048	3,859	233,174,833
	退　職	108	756,926	529,835	66	10,591,297
	合　計	2,546	19,416,956	14,339,883	3,925	243,766,130
29	一　般	2,385	20,485,210	15,645,327	4,133	220,949,120
	退　職	64	448,065	313,639	54	7,498,998
	合　計	2,449	20,933,275	15,958,966	4,187	228,448,118
30	一　般	2,520	19,536,782	14,483,891	3,934	234,452,431
	退　職	21	140,748	98,523	20	3,900,025
	合　計	2,541	19,677,530	14,582,414	3,954	238,352,456

出産育児一時金・葬祭費支給状況

（単位：円）

年度	出産育児一時金			葬祭費		
	1件当支給額	件数	支給額	1件当支給額	件数	支給額
26	390,000 420,000	3 14	7,050,000	50,000	37	1,850,000
27	420,000	10	4,200,000	50,000	49	2,450,000
28	420,000	15	6,300,000	50,000	42	2,100,000
29	420,000	11	4,620,000	50,000	34	1,700,000
30	420,000	8	3,360,000	50,000	38	1,900,000

資料：事業年報

9　疾病の状況（平成30年4月から平成31年3月診療分）

疾病分類別 費用額（高額費用順）

（単位：件・日・円）

順位	疾　病　分　類	被保険者数	入院			入院外			合計		
			件数	日数	費用額	件数	日数	費用額	件数	日数	費用額
1	02 新生物＜腫瘍＞	4,874	195	2,748	171,264,200	1,176	1,830	123,216,970	1,371	4,578	294,481,170
2	09 循環器系の疾患	4,874	151	1,419	148,878,970	7,776	9,454	135,748,190	7,927	10,873	284,627,160
3	05 精神及び行動の障害	4,874	342	10,013	136,455,560	2,010	3,710	48,461,820	2,352	13,723	184,917,380
4	04 内分泌、栄養及び代謝疾患	4,874	24	301	9,308,980	7,596	9,235	153,008,560	7,620	9,536	162,317,540
5	14 尿路性器系の疾患	4,874	42	497	21,744,650	1,433	4,579	117,688,030	1,475	5,076	139,432,680
6	13 筋骨格系及び結合組織の疾患	4,874	65	1,241	41,778,980	4,057	8,046	83,045,570	4,122	9,287	124,824,550
7	06 神経系の疾患	4,874	122	3,177	60,568,390	1,816	2,433	46,653,500	1,938	5,610	107,221,890
8	11 消化器系の疾患	4,874	87	810	32,317,130	2,861	4,187	60,371,950	2,948	4,997	92,689,080
9	10 呼吸器系の疾患	4,874	67	992	31,080,030	2,970	3,897	46,939,350	3,037	4,889	78,019,380
10	19 損傷、中毒及びその他の外因の影響	4,874	72	1,108	38,481,560	693	1,712	12,982,790	765	2,820	51,464,350
11	07 眼及び付属器の疾患	4,874	18	103	7,089,580	3,092	3,673	38,658,950	3,110	3,776	45,748,530
12	12 皮膚及び皮下組織の疾患	4,874	45	1,284	26,693,960	1,388	1,864	17,167,660	1,433	3,148	43,861,620
13	03 血液及び造血器の疾患並びに免疫機構の障害	4,874	26	484	37,299,830	66	102	6,366,190	92	586	43,666,020
14	01 感染症及び寄生虫症	4,874	11	217	11,346,400	816	1,166	25,454,280	827	1,383	36,800,680
15	18 症状、徴候及び異常臨床検査所見で他に分類されないもの	4,874	28	310	9,418,990	759	1,042	13,809,720	787	1,352	23,228,710
16	08 耳及び乳様突起の疾患	4,874	3	11	1,511,020	360	431	2,988,910	363	442	4,499,930
17	17 先天奇形、変形及び染色体異常	4,874	5	19	3,425,180	21	28	877,930	26	47	4,303,110
18	15 妊娠、分娩及び産じょく	4,874	6	32	1,769,660	14	26	180,920	20	58	1,950,580
19	16 周産期に発生した病態	4,874	3	8	161,250	3	4	4,270	6	12	165,520
	合計	4,874	1,312	24,774	790,594,320	38,907	57,419	933,625,560	40,219	82,193	1,724,219,880

＊順位は合計費用額の高い順番です。

資料：ヘルスサポートシステムより

疾病分類別 費用額（分類順）

（単位：円）

疾　病　分　類	入　院			入　院　外			合　計		
	１人当費用額	１日当費用額	１件当費用額	１人当費用額	１日当費用額	１件当費用額	１人当費用額	１日当費用額	１件当費用額
01 感染症及び寄生虫症	2,328	52,288	1,031,491	5,222	21,830	31,194	7,550	26,609	44,499
02 新生物	35,138	62,323	878,278	25,280	67,332	104,776	60,419	64,325	214,793
03 血液及び造血器の疾患並びに免疫機構の障害	7,653	77,066	1,434,609	1,306	62,414	96,457	8,959	74,515	474,631
04 内分泌、栄養及び代謝疾患	1,910	30,927	387,874	31,393	16,568	20,143	33,303	17,022	21,302
05 精神及び行動の障害	27,997	13,628	398,993	9,943	13,062	24,110	37,940	13,475	78,621
06 神経系の疾患	12,427	19,065	496,462	9,572	19,175	25,690	21,999	19,113	55,326
07 眼及び付属器の疾患	1,455	68,831	393,866	7,932	10,525	12,503	9,386	12,116	14,710
08 耳及び乳様突起の疾患	310	137,365	503,673	613	6,935	8,303	923	10,181	12,397
09 循環器系の疾患	30,546	104,918	985,953	27,851	14,359	17,457	58,397	26,177	35,906
10 呼吸器系の疾患	6,377	31,331	463,881	9,631	12,045	15,804	16,007	15,958	25,690
11 消化器系の疾患	6,631	39,898	371,461	12,387	14,419	21,102	19,017	18,549	31,441
12 皮膚及び皮下組織の疾患	5,477	20,790	593,199	3,522	9,210	12,369	8,999	13,933	30,608
13 筋骨格系及び結合組織の疾患	8,572	33,666	642,754	17,038	10,321	20,470	25,610	13,441	30,283
14 尿路性器系の疾患	4,461	43,752	517,730	24,146	25,702	82,127	28,607	27,469	94,531
15 妊娠、分娩及び産じょく	363	55,302	294,943	37	6,958	12,923	400	33,631	97,529
16 周産期に発生した病態	33	20,156	53,750	1	1,068	1,423	34	13,793	27,587
17 先天奇形、変形及び染色体異常	703	180,273	685,036	180	31,355	41,806	883	91,556	165,504
18 症状、徴候及び異常臨床所見で他に分類されないもの	1,932	30,384	336,393	2,833	13,253	18,195	4,766	17,181	29,516
19 損傷、中毒及びその他の外因の影響	7,895	34,731	534,466	2,664	7,583	18,734	10,559	18,250	67,274
合　計	162,206	31,912	602,587	191,552	16,260	23,996	353,759	20,978	42,871

資料：ヘルスサポートシステムより

疾病分類別　年齢階層別　一人当たり費用額

（単位：円）

区　　分	02 新生物			09 循環器系の疾患			05 精神及び行動の障害			04 内分泌、栄養及び代謝疾患			14 尿路性器系の疾患		
	尾鷲市	市町平均	比較	尾鷲市	市町平均	比較	尾鷲市	市町平均	比較	尾鷲市	市町平均	比較	尾鷲市	市町平均	比較
0歳 ～ 4歳	0	1,234	△ 1,234	0	4,746	△ 4,746	1,768	418	1,350	363	2,352	△ 1,989	0	2,962	△ 2,962
5歳 ～ 9歳	22	272	△ 250	423	504	△ 81	9,755	3,753	6,002	10,230	2,392	7,838	35	700	△ 665
10歳 ～ 14歳	67	478	△ 411	101	952	△ 851	2,253	14,098	△ 11,845	241	3,835	△ 3,594	113	976	△ 863
15歳 ～ 19歳	0	1,992	△ 1,992	663	787	△ 124	3,298	7,261	△ 3,963	9,856	4,210	5,646	1,423	1,191	232
20歳 ～ 24歳	0	3,331	△ 3,331	0	2,227	△ 2,227	6,614	11,714	△ 5,100	681	3,772	△ 3,091	2,415	3,246	△ 831
25歳 ～ 29歳	158	2,937	△ 2,779	1,785	7,073	△ 5,288	6,024	19,565	△ 13,541	1,903	3,305	△ 1,402	3,445	5,506	△ 2,061
30歳 ～ 34歳	320	6,671	△ 6,351	289	6,651	△ 6,362	11,697	32,483	△ 20,786	5,509	5,410	99	2,289	7,874	△ 5,585
35歳 ～ 39歳	683	8,862	△ 8,179	3,051	5,997	△ 2,946	41,387	48,880	△ 7,493	11,601	13,177	△ 1,576	3,342	11,958	△ 8,616
40歳 ～ 44歳	1,233	13,291	△ 12,058	10,639	10,847	△ 208	69,939	56,788	13,151	4,999	12,728	△ 7,729	66,811	20,017	46,794
45歳 ～ 49歳	1,299	25,476	△ 24,177	41,465	17,989	23,476	57,310	64,343	△ 7,033	18,978	16,489	2,489	30,976	25,240	5,736
50歳 ～ 54歳	21,061	32,511	△ 11,450	18,971	28,647	△ 9,676	94,699	63,545	31,154	21,952	26,693	△ 4,741	22,378	31,744	△ 9,366
55歳 ～ 59歳	65,997	43,722	22,275	25,205	40,107	△ 14,902	34,966	63,623	△ 28,657	24,793	33,096	△ 8,303	44,242	42,358	1,884
60歳 ～ 64歳	45,021	52,896	△ 7,875	53,720	51,429	2,291	92,035	42,735	49,300	39,159	35,532	3,627	17,496	42,577	△ 25,081
65歳 ～ 69歳	63,227	72,106	△ 8,879	88,032	66,714	21,318	39,757	22,094	17,663	40,518	43,937	△ 3,419	35,453	34,341	1,112
70歳 ～ 74歳	117,276	92,398	24,878	89,237	92,072	△ 2,835	16,856	17,652	△ 796	49,738	51,781	△ 2,043	34,149	34,983	△ 834
合　　計	60,419	53,356	7,063	58,397	51,086	7,311	37,940	30,522	7,418	33,303	33,154	149	28,607	28,479	128

資料：ヘルスサポートシステムより

※ 尾鷲市で医療費総額が多額な5疾病を市町平均と比較しています。
※ 市町平均の値は、県下29市町の一人当たり費用額の平均値です。

疾病分類別　一人当たり費用額 比較グラフ（大分類）

（単位：円）

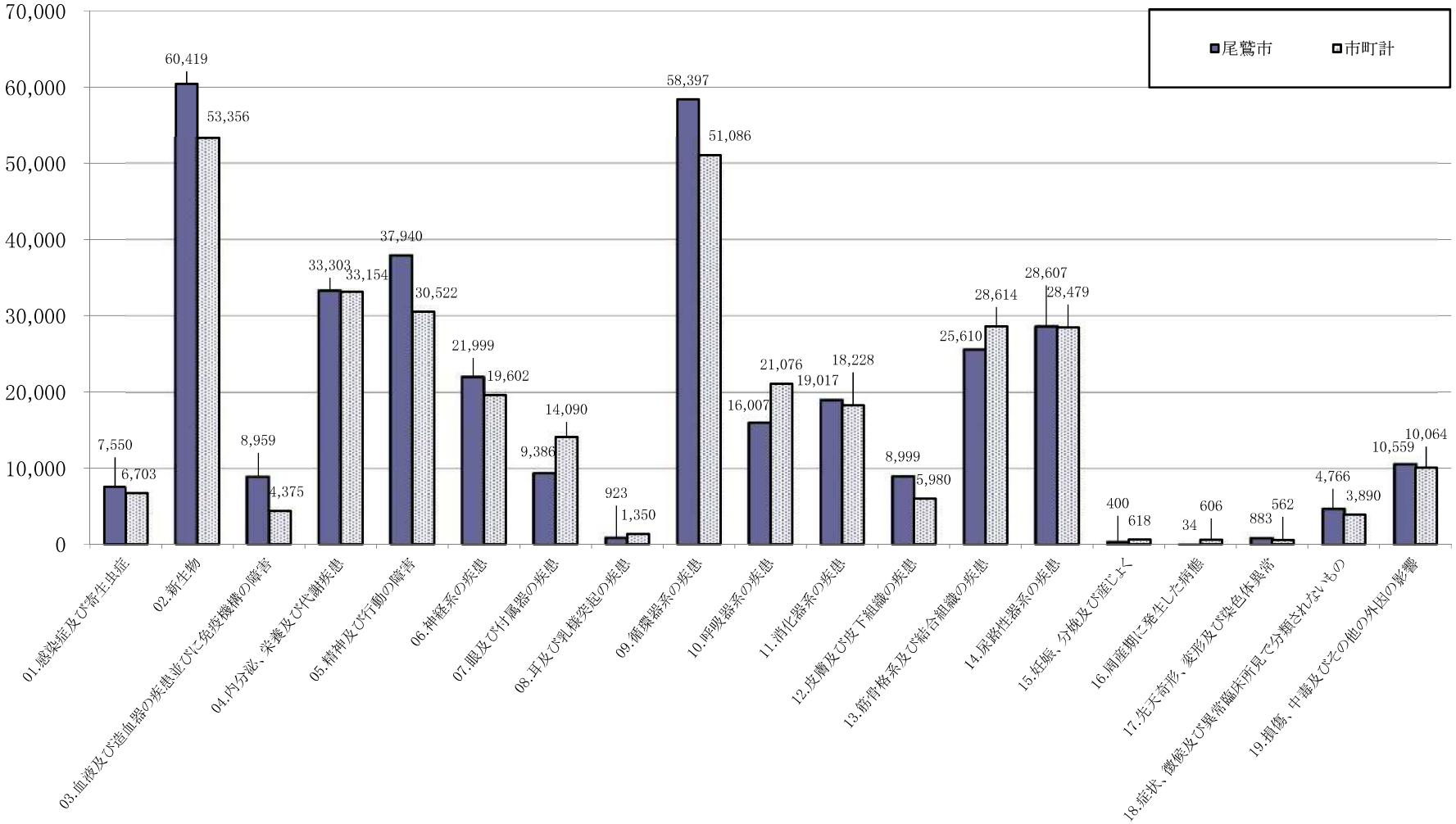

平成30年度 特定健康診査・特定保健指導の状況

			男　性	女　性	合　計	県全体
特定健康診査		対象者数	1,592　人	1,959　人	3,551　人	273,661　人
		受診者数	456　人	763　人	1,219　人	118,224　人
		受診率	28.6　%	38.9　%	34.3　%	43.2　%
特定保健指導	積極的支援	対象者数	21　人	2　人	23　人	2,429　人
		利用者数	0　人	0　人	0　人	216　人
		終了者数	0　人	0　人	0　人	158　人
	動機付支援	対象者数	61　人	49　人	110　人	9,761　人
		利用者数	11　人	13　人	24　人	1,835　人
		終了者数	8　人	12　人	20　人	1,715　人

※ 平成30年度法定報告より。
※ 県全体については、医師国保等を含まず、29市町の合計。

平成30年度 食生活改善推進協議会助成事業

	開催日	場所	料理テーマ	参加者（人）
1	平成30年5月1日	福祉保健センター	生活習慣病予防料理教室（尾鷲市老人クラブ女性会員）	33
2	平成30年6月15日	福祉保健センター	会員伝達講習	42
3	平成30年7月19日	福祉保健センター	男性料理教室（老人クラブ男性会員）	25
4	平成30年8月21日	三木里コミュニティーセンター	親子料理教室（三木里地区親子）	16
5	平成30年9月3日	九鬼コミュニティーセンター	郷土料理教室(九鬼地区住民)	16
6	平成30年9月11日	古江コミュニティーセンター	減塩料理教室 （古江地区住民）	11
7	平成30年9月27日	福祉保健センター	会員伝達講習	37
8	平成30年11月29日	福祉保健センター	生活習慣病予防料理教室（尾鷲市老人クラブ女性会員）	28
9	平成30年12月7日	福祉保健センター	郷土料理教室（北婦人会）	37
10	平成30年12月11日	須賀利コミュニティーセンター	骨太クッキング（須賀利地区住民）	18
11	平成30年12月12日	福祉保健センター	男性料理教室（老人クラブ男性会員）	24
12	平成30年12月20日	福祉保健センター	会員伝達講習	41
13	平成31年1月15日	九鬼コミュニティーセンター	骨太クッキング（九鬼地区住民）	14
14	平成31年2月5日	三木里コミュニティーセンター	生活習慣病予防料理教室（三木里地区住民）	16
15	平成31年2月21日	福祉保健センター	シニアカフェ	27
16	平成31年2月25日	早田コミュニティーセンター	生活習慣病予防料理教室（早田地区住民）	13
17	平成31年3月12日	福祉保健センター	会員伝達講習	42
18	平成31年3月15日	古江コミュニティーセンター	生活習慣病予防料理教室（古江地区住民）	11
合　計				451

平成30年度　保健事業活動に要した費用

	活　動　内　容	費用（円）	備　考
	特定健診・保健指導	14,777,242	費用内訳： ・委託料　13,582,020円 ・通信運搬費　521,224円 ・データ管理料　606,285円 ・消耗品費　67,713円
	脳ドック	1,491,930	90名　費用内訳： ・委託料　1,484,550円 ・通信運搬費　7,380円
	グラウンドゴルフ大会	225,000	年2回、費用内訳：補助金　225,000円
	医療費通知	634,902	年2回（1月・2月） 費用内訳： ・印刷製本費　177,120円 ・通信運搬費　457,782円
	後発医薬品（ジェネリック医薬品）差額利用通知	147,831	年2回（8月・2月） 費用内訳： ・データ管理料　113,049円 ・通信運搬費　34,782円
	レセプト点検	2,899,783	年4回（6月・9月・12月・3月） 費用内訳： ・消耗品費　91,783円 ・委託料　2,808,000円
	糖尿病性腎症重症化予防	3,128	費用内訳： ・消耗品費　1,512円 ・通信運搬費　1,616円
	データヘルス計画策定	1,263,600	費用内訳：委託料　1,263,600円
健康増進事業等負担金（国保会計負担分）	その他健診	447,120	費用内訳： ・検査項目　尿素窒素・アルブミン・尿酸　各単価120円 対象者　1,242名
	料理教室	33,020	年13回　参加者延べ　363人 費用内訳： ・消耗品費　33,020円
	健康体操	92,398	福祉保健センター：　年32回　延べ　1,023人 光ヶ丘集会所：年18回　延べ 164人 倉の谷集会所：年19回　延べ 143人 費用内訳： ・報償費　57,836円　・役務費　12,195円 ・旅費　17,033円　・負担金　5,334円
	生活習慣病重症化予防教室（糖尿病性腎症重症化予防を含む）	142,098	費用内訳： ・報償費　109,220円　・需用費　11,829円 ・旅費　11,173円　・役務費　9,876円
合計		22,158,052	

※ 国保会計より支出している費用。
※ 特定健診・保健指導の費用額については、前年度精算金　408,000円は含まない。

様式１３

国民健康保険事業状況報告書（事業年報）Ａ表
（平成３０年度）

都道府県名	三重県
保険者名	尾鷲市
都道府県・保険者番号	２４－００９

事業開始年月日	

○一般状況

その他保険給付	出産育児	葬祭	傷病手当	出産手当	その他
	420,000円	50,000円	0円	0円	0円

		本年度末現在	（再掲）未就学児	（再掲）前期高齢者	（再掲）70歳以上一般	（再掲）70歳以上現役並み所得者
世帯数		3,046				
被保険者数	総数	4,520	77	2,420	1,257	49
	退職被保険者等	11	0			
	一般被保険者	4,509	77	2,420	1,257	49

		年度平均	（再掲）未就学児	（再掲）前期高齢者	（再掲）70歳以上一般	（再掲）70歳以上現役並み所得者
世帯数		3,123				
被保険者数	総数	4,652	71	2,475	1,260	51
	退職被保険者等	31	0			
	一般被保険者	4,621	71	2,475	1,260	51

	本年度末現在	年度平均
介護保険第２号被保険者数	1,409	1,463
介護保険第２号世帯数	1,219	1,256

	年度平均
標準負担額の減額状況	191

	本年度中
世帯の継続性を認めた世帯数（市町村内転居の場合を除く）	0

	本年度末現在	年度平均
特定世帯数	447	406
特定継続世帯数	78	78

被保険者増減内訳		転入	（再掲）他県からの転入	社保離脱	生保廃止	出生	後期高齢者離脱	その他	計
	本年度中増	118	81	520	12	10	1	22	683
		転出	（再掲）他県への転出	社保加入	生保開始	死亡	後期高齢者加入	その他	計
	本年度中減	103	54	395	14	41	316	28	897

本年度末現在事務職員数	専任	兼任	計
	7	0	7

一部負担割合	法定割合	その他
	1	0

備考		作成者氏名	印

チェック完了日：2020.03.14-16:08:44　　印刷日：2020.03.14-16:10:43

様式１４（市町村）　国民健康保険事業状況報告書（事業年報）Ｂ表（１）（市町村）

（平成３０年度）

都道府県名	三重県
保険者名	尾鷲市
都道府県・保険者番号	２４－００９

○経理状況

１．収支状況及び資産・負債等の状況

［１］収入状況及び支出状況

収入 科目			収入額	(再掲)後期高齢者支援金等分	(再掲)介護分
			円	円	円
保険料（税）	一般被保険者分	医療給付費分	246,809,816		
		後期高齢者支援金分	88,020,405	88,020,405	
		介護納付金分	26,977,835		26,977,835
		一般被保険者分計	361,808,056	88,020,405	26,977,835
	退職被保険者等分	医療給付費分	1,870,882		
		後期高齢者支援金分	662,394	662,394	
		介護納付金分	489,081		489,081
		退職被保険者等分計	3,022,357	662,394	489,081
	計		364,830,413	88,682,799	27,466,916
国庫支出金			0		
都道府県支出金	保険給付費等交付金（普通交付金）		1,767,769,152		
	保険給付費等交付金（特別交付金）	保険者努力支援分	4,457,000		
		特別調整交付金分	14,231,000		
		都道府県繰入金（２号分）	24,086,000		
		特定健康診査等負担金	5,530,000		
		保険給付費等交付金（特別交付金）計	48,304,000		
	財政安定化基金交付金		0		
	その他		0		
	計		1,816,073,152		
連合会支出金			0		
一般会計繰入金	保険基盤安定（保険税軽減分）		80,860,100	18,838,225	5,507,200
	保険基盤安定（保険者支援分）		40,523,737	9,866,824	2,710,399
	職員給与費等		57,292,000		
	出産育児一時金等		3,080,000		
	財政安定化支援事業		34,832,000		
	その他		0		
	計		216,587,837	28,705,049	8,217,599
直診勘定繰入金			0		
その他の収入			11,296,332		
小計（単年度収入）A			2,408,787,734	117,387,848	35,684,515

支出 科目			支出額	(再掲)後期高齢者支援金等分	(再掲)介護分
			円	円	円
総務費			58,549,914		
保険給付費	一般被保険者分	療養給付費	1,493,616,043		
		療養費	14,483,891		
		小計	1,508,099,934		
		高額療養費	234,684,316		
		高額介護合算療養費	94,784		
		移送費	0		
		出産育児諸費	3,361,680		
		葬祭諸費	1,900,000		
		育児諸費	0		
		その他	0		
		一般被保険者分計	1,748,140,714		
	退職被保険者等分	療養給付費	15,094,673		
		療養費	98,523		
		小計	15,193,196		
		高額療養費	3,900,025		
		高額介護合算療養費	0		
		移送費	0		
		退職被保険者等分計	19,093,221		
	審査支払手数料		4,782,305		
	計		1,772,016,240		
事業費納付金	国民健康保険 医療給付費分	一般被保険者分	383,611,999		
		退職被保険者等分	1,576,440		
		医療給付費分計	385,188,439		
	国民健康保険 後期高齢者支援金等分	一般被保険者分	129,288,236	129,288,236	
		退職被保険者等分	586,981	586,981	
		後期高齢者支援金等分計	129,875,217	129,875,217	
	介護納付金分		44,545,201		44,545,201
	計		559,608,857	129,875,217	44,545,201
財政安定化基金拠出金			0		
保健事業費	保健事業費		7,380,810		
	特定健康診査等事業費		14,777,242		
	健康管理センター事業費		0		
	計		22,158,052		
保険給付費等交付金償還金			0		
直診勘定繰出金			0		
その他の支出			40,158,994	0	0
小計（単年度支出）B			2,452,492,057	129,875,217	44,545,201
単年度収支差（A-B）			-43,704,323	-12,487,369	-8,860,686

基金繰入金	C	39,731,000	
繰越金	D	157,934,142	
市町村債	E	0	
うち財政安定化基金貸付金		0	
収入合計	(A+C+D+E)	2,606,452,876	

基金積立金	F	118,538,000	
前年度繰上充用金	G	0	
公債費	H	0	
うち財政安定化基金償還金		0	
支出合計	(B+F+G+H)	2,571,030,057	
収支差引残（収入合計-支出合計）		35,422,819	
うち次年度への繰越金	I	35,422,819	
うち基金積立金	J	0	

［２］基金保有額及び市町村債の状況

基金保有額（前年度末）	K	49,995,000
基金繰入金	C	39,731,000
基金積立金	F	118,538,000
収支差引残のうち基金積立金	J	0
その他増加額	L	0
その他減少額	M	0
基金保有額	(K-C+F+J+L-M)	128,802,000

市町村債残高	0
うち財政安定化基金貸付金残高	0

［３］資産・負債等の状況（年度末現在）

資産 科目		金額（円）
基金保有額	a	128,802,000
次年度への繰越金	b	35,422,819
貸付金等	c	0
その他の資産	d	0
資産合計	(a+b+c+d)	164,224,819

負債及び純資産 科目		金額（円）
繰上充用金（当年度赤字額）	e	0
市町村債残高	f	0
うち財政安定化基金貸付金残高		0
その他の負債	g	0
負債合計	(e+f+g)	0
純資産（資産合計－負債合計）		164,224,819

備考		作成者氏名	印

チェック完了日：2020.03.14-16:08:44　　印刷日：2020.03.14-16:10:44

様式１４（市町村）（つづき）

国民健康保険事業状況報告書（事業年報）Ｂ表（１）（続）（市町村）
（平成３０年度）

都道府県名	三重県
保険者名	尾鷲市
都道府県・保険者番号	２４－００９

○経理状況

２．保険料（税）収納状況（一般被保険者分）

（円）

		調定額	収納額	還付未済額（別掲）	不納欠損額	未収額	居所不明者分調定額
保険料（税）	現年分	368,144,979	343,218,708	333,700	0	24,926,271	0
	滞納繰越分	72,305,498	18,255,648	0	1,415,988	52,633,862	0
	計	440,450,477	361,474,356	333,700	1,415,988	77,560,133	0

３．保険給付費等支払状況

（円）

			支払義務額	支払済額	徴収金等	戻入未済額	未払額
<一般被保険者分> 保険給付費	療養給付費	計	1,490,039,829	1,493,616,043	3,530,940	45,274	0
		現年度分（再掲）	1,490,039,829	1,493,616,043	3,530,940	45,274	0
	療養費	計	14,483,891	14,483,891	0	0	0
		現年度分（再掲）	14,483,891	14,483,891	0	0	0
	高額療養費		234,452,431	234,684,316	231,885	0	0
	高額介護合算療養費		94,784	94,784	0	0	0
	移送費		0	0	0	0	0
	その他の保険給付費		5,260,000	5,260,000	0	0	0

４．市町村標準保険料（税）率

医療給付費分			
所得割	資産割	均等割	平等割
%	%	円	円
6.54	0.00	26,247	18,626

後期高齢者支援金分			
所得割	資産割	均等割	平等割
%	%	円	円
2.44	0.00	9,832	6,977

介護納付金分			
所得割	資産割	均等割	平等割
%	%	円	円
2.17	0.00	11,309	5,721

５．備考

収納率		
現年分	滞納繰越分	計
93.23 %	25.25 %	82.07 %

備考		作成者氏名	印

チェック完了日：2020.03.14-16:08:44　　印刷日：2020.03.14-16:10:44

様式１４－２　　国民健康保険事業状況報告書（事業年報）Ｂ表（２）
（平成３０年度）

都道府県名	三重県
保険者名	尾鷲市
都道府県・保険者番号	２４－００９

４．保険料（税）（医療給付費分）賦課徴収状況（一般被保険者分）

均一・不均一賦課の別	(1) 均一賦課	(2) 不均一賦課［　］

保険料の別 保険税	(1) 料	(2) 税	保険料（税）賦課方式	(1) ４方式	(2) ３方式	(3) ２方式	(4) その他		保険料（税）徴収回数	回 10

保険料（税）算定額	保険料（税）軽減額	災害等による減免額	その他の減免額	賦課限度額を超える額	符号	増減額	保険料（税）調定額
千円 355,454	千円 56,632	千円 0	千円 248	千円 47,095	1増・(2)減	千円 602	千円 250,877

保険料（税）算定額内訳				料（税）率			
所得割	資産割	均等割	平等割	所得割	資産割	均等割	平等割
千円 171,417	千円 21,713	千円 100,191	千円 62,133	% 5.90	% 30.00	円 21,000	円 21,000
48.22 %	6.11 %	28.19 %	17.48 %				

課税対象額		課税対象世帯数	保険料（税）軽減世帯数	災害等による減免世帯数	その他の減免世帯数	賦課限度額を超える世帯数	課税対象被保険者数	賦課限度額
所得割	資産割							
千円 2,905,377	千円 72,377	3,167	2,093	0	14	32	4,771	千円 540

所得割の算定基礎	(1) 課税総所得金額（基礎控除）	② 課税総所得金額（各種控除）	③ 市町村民税の所得割額	④ 市町村民税額等	⑤その他

資産割の算定基礎	① 固定資産税額等	(2) 固定資産税のうち土地家屋に係る部分の額	③その他

備考		作成者 氏名	印

チェック完了日：2020.03.14-16:08:44　　印刷日：2020.03.14-16:10:44

様式１４－３　　国民健康保険事業状況報告書（事業年報）Ｂ表（３）
（平成３０年度）

都道府県名	三重県
保険者名	尾鷲市
都道府県・保険者番号	２４－００９

５．保険料(税)(後期高齢者支援金分)賦課徴収状況(一般被保険者分)

均一・不均一賦課の別	(1) 均一賦課	(2) 不均一賦課［　］

保険料の別	(1) 料	(2) 税	保険料(税)賦課方式	(1) 4方式	(2) 3方式	(3) 2方式	(4) その他		保険料(税)徴収回数	回 10

保険料(税)算定額	保険料(税)軽減額	災害等による減免額	その他の減免額	賦課限度額を超える額	符号	増減額	保険料(税)調定額
千円 124,978	千円 18,877	千円 0	千円 85	千円 17,123	(1)増・2減	千円 649	千円 89,542

保険料(税)算定額内訳				料(税)率			
所得割	資産割	均等割	平等割	所得割	資産割	均等割	平等割
千円 60,013	千円 10,857	千円 33,397	千円 20,711	% 2.10	% 15.00	円 7,000	円 7,000
48.02 %	8.69 %	26.72 %	16.57 %				

課税対象額		課税対象世帯数	保険料(税)軽減世帯数	災害等による減免世帯数	その他の減免世帯数	賦課限度額を超える世帯数	課税対象被保険者数	賦課限度額
所得割	資産割							
千円 2,905,377	千円 72,377	3,167	2,093	0	14	37	4,771	千円 190

所得割の算定基礎	(1)課税総所得金額(基礎控除)	② 課税総所得金額(各種控除)	③ 市町村民税の所得割額	④ 市町村民税額等	⑤その他

資産割の算定基礎	① 固定資産税額等	(2)固定資産税のうち土地家屋に係る部分の額	③その他

備考		作成者 氏名	印

チェック完了日:2020.03.14-16:08:44　　印刷日:2020.03.14-16:10:44

様式１４－４　　国民健康保険事業状況報告書（事業年報）Ｂ表（４）
（平成３０年度）

都道府県名	三重県
保険者名	尾鷲市
都道府県・保険者番号	２４－００９

６．保険料（税）（介護納付金分）賦課徴収状況（介護保険第２号被保険者分）

均一・不均一賦課の別	(1) 均一賦課	(2) 不均一賦課［　］

保険料の別 保険税	(1) 料	(2) 税	保険料（税）賦課方式	(1) ４方式	(2) ３方式	(3) ２方式	(4) その他		保険料（税）徴収回数	回 10

保険料（税）算定額	保険料（税）軽減額	災害等による減免額	その他の減免額	賦課限度額を超える額	符号	増減額	保険料（税）調定額
千円 35,894	千円 5,699	千円 0	千円 13	千円 1,161	1増・(2)減	千円 1,023	千円 27,998

保険料（税）算定額内訳				料（税）率			
所得割	資産割	均等割	平等割	所得割	資産割	均等割	平等割
千円 16,458	千円 1,502	千円 10,745	千円 7,189	% 1.65	% 6.60	円 7,000	円 5,500
45.85 %	4.18 %	29.94 %	20.03 %				

課税対象額 所得割	課税対象額 資産割	課税対象世帯数	保険料（税）軽減世帯数	災害等による減免世帯数	その他の減免世帯数	賦課限度額を超える世帯数	課税対象被保険者数	賦課限度額
千円 997,458	千円 22,765	1,307	767	0	1	13	1,535	千円 160

所得割の算定基礎	(1) 課税総所得金額（基礎控除）	② 課税総所得金額（各種控除）	③ 市町村民税の所得割額	④ 市町村民税額等	⑤その他

資産割の算定基礎	① 固定資産税額等	(2) 固定資産税のうち土地家屋に係る部分の額	③その他

備考		作成者 氏名	印

チェック完了日：2020. 03. 14-16：08：44　　印刷日：2020. 03. 14-16：10：45

様式１５　　国民健康保険事業状況報告書（事業年報）Ｃ表（１）
（平成３０年度）

都道府県名	三重県
保険者名	尾鷲市
都道府県・保険者番号	２４－００９

○　保険給付状況
１．医療給付の状況
（１）全体

		件数	費用額	保険者負担分	一部負担金	他法負担分
療養の給付等		件 83,019	円 2,025,386,012	円 1,490,025,179	円 477,377,299	円 57,983,534
療養費等	食事療養・生活療養（再掲）	1,425	50,446,957	31,894,876	18,144,131	407,950
	食事療養・生活療養	2		14,650	-14,650	0
	療養費 診療費	105	982,754	687,923	294,831	0
	療養費 補装具	86	2,347,293	1,705,008	625,460	16,825
	療養費 柔道整復師	2,185	15,385,815	11,479,339	3,759,112	147,364
	療養費 アンマ・マッサージ	0	0	0	0	0
	療養費 ハリ・キュウ	144	820,920	611,621	195,568	13,731
	療養費 その他	0	0	0	0	0
	療養費 小計	2,520	19,536,782	14,483,891	4,874,971	177,920
	海外療養費（再掲）	0	0	0	0	0
	移送費	0	0	0	0	0
計		85,541	2,044,922,794	1,504,523,720	482,237,620	58,161,454

（２）前期高齢者分再掲

		件数	費用額	保険者負担分	一部負担金	他法負担分
療養の給付等		件 55,278	円 1,379,465,480	円 1,037,255,571	円 321,283,317	円 20,926,592
療養費等	食事療養・生活療養（再掲）	902	27,787,458	16,611,817	10,951,171	224,470
	食事療養・生活療養	1		4,200	-4,200	0
	療養費	1,591	12,377,173	9,468,380	2,730,873	177,920
	海外療養費（再掲）	0	0	0	0	0
	移送費	0	0	0	0	0
計		56,870	1,391,842,653	1,046,728,151	324,009,990	21,104,512

（３）７０歳以上一般分再掲

		件数	費用額	保険者負担分	一部負担金	他法負担分
療養の給付等		件 30,640	円 758,842,577	円 604,023,912	円 145,306,690	円 9,511,975
療養費等	食事療養・生活療養（再掲）	480	13,716,613	7,975,109	5,737,474	4,030
	食事療養・生活療養	1		4,200	-4,200	0
	療養費	961	8,092,898	6,469,496	1,445,482	177,920
	海外療養費（再掲）	0	0	0	0	0
	移送費	0	0	0	0	0
計		31,602	766,935,475	610,497,608	146,747,972	9,689,895

（４）７０歳以上現役並み所得者分再掲

		件数	費用額	保険者負担分	一部負担金	他法負担分
療養の給付等		件 1,294	円 40,020,054	円 27,938,900	円 11,585,221	円 495,933
療養費等	食事療養・生活療養（再掲）	19	213,870	74,570	139,300	0
	食事療養・生活療養	0		0	0	0
	療養費	35	230,713	161,491	69,222	0
	海外療養費（再掲）	0	0	0	0	0
	移送費	0	0	0	0	0
計		1,329	40,250,767	28,100,391	11,654,443	495,933

（５）未就学児分再掲

		件数	費用額	保険者負担分	一部負担金	他法負担分
療養の給付等		件 1,137	円 12,178,590	円 9,728,424	円 660,617	円 1,789,549
療養費等	食事療養（再掲）	10	54,710	29,320	25,180	210
	食事療養	0		0	0	0
	療養費	1	39,404	31,523	7,881	0
	海外療養費（再掲）	0	0	0	0	0
	移送費	0	0	0	0	0
計		1,138	12,217,994	9,759,947	668,498	1,789,549

備考		作成者氏名	印

チェック完了日：2020.03.14-16:08:44　　印刷日：2020.03.14-16:10:45

様式１５－２　国民健康保険事業状況報告書（事業年報）Ｃ表（２）
（平成３０年度）

都道府県名	三重県
保険者名	尾鷲市
都道府県・保険者番号	２４－００９

２．高額療養費の状況

		合算分		単独分				他法併用分	合計	現物給付分（再掲）
		多数該当分	その他	多数該当分	長期疾病分	入院分	その他			
総数	件数	219	1,415	582	310	695	444	269	3,934	2,146
	高額療養費(円)	3,734,618	10,425,036	53,977,372	42,234,998	98,279,948	13,762,188	12,038,271	234,452,431	217,467,632
（再掲）前期高齢者分	件数	163	1,282	229	179	495	406	160	2,914	
	高額療養費(円)	2,302,417	8,871,899	21,523,821	27,177,736	66,446,145	12,769,794	4,423,131	143,514,943	
（再掲）70歳以上一般分	件数	119	1,253	33	44	331	380	143	2,303	
	高額療養費(円)	956,728	7,861,465	4,229,247	4,171,312	37,547,090	11,361,857	3,662,706	69,790,405	
（再掲）70歳以上現役並み所得者分	件数	0	3	0	29	4	2	0	38	
	高額療養費(円)	0	23,908	0	3,766,951	758,294	270,271	0	4,819,424	
（再掲）未就学児分	件数	0	0	0	0	4	0	1	5	
	高額療養費(円)	0	0	0	0	459,376	0	4,376	463,752	

長期高額特定疾病該当者数	23 人

３．高額介護合算療養費の状況

件数（件）	11
給付額（円）	94,784

４．その他の保険給付の状況

	出産育児給付	葬祭給付	傷病手当金	出産手当金	その他任意給付	計
件数（件）	8	38	0	0	0	46
給付額（円）	3,360,000	1,900,000	0	0	0	5,260,000

備考		作成者氏名	印

チェック完了日：2020.03.14-16:08:44　　印刷日：2020.03.14-16:10:45

様式１５－３　国民健康保険事業状況報告書（事業年報）Ｃ表（３）
（平成３０年度）

都道府県名	三重県
保険者名	尾鷲市
都道府県・保険者番号	２４－００９

５．療養の給付等内訳

（１）全体

		件数	日数	費用額
診療費	入院	1,482 件	27,766 日	857,275,595 円
	入院外	43,044	62,535	650,494,703
	歯科	8,710	16,454	106,960,340
	小計	53,236	106,755	1,614,730,638
調剤		29,664	(34,371 枚)	349,220,727
食事療養・生活療養		(1,425)	(76,098 回)	50,446,957
訪問看護		119	1,013	10,987,690
合計		83,019	107,768	2,025,386,012

（２）前期高齢者分再掲

		件数	日数	費用額
診療費	入院	941 件	15,847 日	592,543,485 円
	入院外	28,930	41,540	440,491,209
	歯科	5,187	10,125	66,836,720
	小計	35,058	67,512	1,099,871,414
調剤		20,181	(23,290 枚)	248,820,788
食事療養・生活療養		(902)	(41,764 回)	27,787,458
訪問看護		39	276	2,985,820
合計		55,278	67,788	1,379,465,480

（３）７０歳以上一般分再掲

		件数	日数	費用額
診療費	入院	501 件	8,157 日	317,515,553 円
	入院外	16,171	23,076	241,870,267
	歯科	2,753	5,453	36,887,580
	小計	19,425	36,686	596,273,400
調剤		11,202	(13,058 枚)	147,986,994
食事療養・生活療養		(480)	(20,651 回)	13,716,613
訪問看護		13	77	865,570
合計		30,640	36,763	758,842,577

（４）７０歳以上現役並み所得者分再掲

		件数	日数	費用額
診療費	入院	20 件	138 日	10,532,800 円
	入院外	692	1,274	18,379,261
	歯科	118	225	1,811,510
	小計	830	1,637	30,723,571
調剤		464	(536 枚)	9,082,613
食事療養・生活療養		(19)	(305 回)	213,870
訪問看護		0	0	0
合計		1,294	1,637	40,020,054

（５）未就学児分再掲

		件数	日数	費用額
診療費	入院	16 件	54 日	4,782,050 円
	入院外	598	893	5,095,050
	歯科	94	121	671,070
	小計	708	1,068	10,548,170
調剤		429	(535 枚)	1,575,710
食事療養		(10)	(84 回)	54,710
訪問看護		0	0	0
合計		1,137	1,068	12,178,590

備考		作成者氏名	印

チェック完了日：2020.03.14-16:08:44　　印刷日：2020.03.14-16:10:45

様式１７（市町村）

国民健康保険退職者医療事業状況報告書（退職者医療事業年報）Ｅ表（１）（市町村）

退職者医療にかかる一般状況・経理状況

（平成３０年度）

都道府県名	三重県
保険者名	尾鷲市
都道府県・保険者番号	２４－００９

○一般状況

		本年度末現在	（再掲）未就学児
世帯数	単独世帯	6	
	混合世帯	3	
退職被保険者等数	退職被保険者	9	
	被扶養者	2	0
	計	11	0

		年度平均	（再掲）未就学児
世帯数	単独世帯	15	
	混合世帯	11	
退職被保険者等数	退職被保険者	26	
	被扶養者	5	0
	計	31	0

○経理状況

1．収入状況及び支出状況

収入 科目		収入額（円）
保険料（税）	医療給付費分	1,870,882
保険給付費等交付金（普通交付金）		15,490,144
その他の収入		3,670,548
合計		21,031,574

支出 科目		支出額（円）
医療給付費	療養給付費	15,094,673
	療養費	98,523
	小計	15,193,196
	高額療養費	3,900,025
	高額介護合算療養費	0
	移送費	0
	計	19,093,221
国民健康保険事業費納付金（医療給付費分）		1,576,440
その他の支出		0
前年度繰上充用金		0
合計		20,669,661

2．保険料（税）収納状況

（円）

	調定額	収納額	還付未済額（別掲）	不納欠損額	未収額	居所不明者分調定額
現年分	2,119,521	2,011,521	0	0	108,000	0
滞納繰越分	1,959,356	1,010,836	0	70,600	877,920	0
計	4,078,877	3,022,357	0	70,600	985,920	0

3．医療給付支払状況

（円）

		支払義務額	支払済額	徴収金等	戻入未済額	未払額
療養給付費	計	11,424,125	15,094,673	3,670,548	0	0
	現年度分（再掲）	11,424,125	15,094,673	3,670,548	0	0
療養費	計	98,523	98,523	0	0	0
	現年度分（再掲）	98,523	98,523	0	0	0
高額療養費		3,900,025	3,900,025	0	0	0
高額介護合算療養費		0	0	0	0	0
移送費		0	0	0	0	0

4．備考

収納率	現年分	滞納繰越分	計
	94.90 %	51.59 %	74.10 %

備考		作成者氏名	印

チェック完了日：2020.03.14-16:08:44　　印刷日：2020.03.14-16:10:45

様式１７－２

国民健康保険退職者医療事業状況報告書（退職者医療事業年報）Ｅ表（２）

（平成３０年度）

都道府県名	三重県
保険者名	尾鷲市
都道府県・保険者番号	２４－００９

４．保険料（税）（医療給付費分）賦課徴収状況

均一・不均一賦課の別	(1) 均一賦課	(2) 不均一賦課［　］

保険料（税）算定額	保険料（税）軽減額	災害等による減免額	その他の減免額	賦課限度額を超える額	符号	増減額	保険料（税）調定額
千円 2,991	千円 523	千円 0	千円 0	千円 0	1増・(2)減	千円 1,163	千円 1,305

保険料（税）算定額内訳			
所得割	資産割	均等割	平等割
千円 1,244	千円 151	千円 1,050	千円 546
41.59 %	5.05 %	35.11 %	18.25 %

課税対象額		課税対象世帯数	保険料（税）軽減世帯数	災害等による減免世帯数	その他の減免世帯数	賦課限度額を超える世帯数	課税対象被保険者数
所得割	資産割						
千円 21,082	千円 503	26	17	0	0	0	50

備考		作成者 氏名	印

チェック完了日：2020.03.14-16:08:44　　印刷日：2020.03.14-16:10:45

様式１７－３

国民健康保険退職者医療事業状況報告書（退職者医療事業年報）Ｅ表（３）

（平成３０年度）

都道府県名	三重県
保険者名	尾鷲市
都道府県・保険者番号	２４－００９

５．保険料(税)(後期高齢者支援金分)賦課徴収状況

均一・不均一賦課の別	(1) 均一賦課	(2) 不均一賦課［　］

保険料（税）算定額	保険料（税）軽減額	災害等による減免額	その他の減免額	賦課限度額を超える額	符号	増減額	保険料（税）調定額
千円 1,050	千円 174	千円 0	千円 0	千円 0	1増・(2)減	千円 530	千円 346

保険料（税）算定額内訳

所得割	資産割	均等割	平等割
千円 443	千円 75	千円 350	千円 182
42.20 %	7.14 %	33.33 %	17.33 %

課税対象額 所得割	課税対象額 資産割	課税対象世帯数	保険料（税）軽減世帯数	災害等による減免世帯数	その他の減免世帯数	賦課限度額を超える世帯数	課税対象被保険者数
千円 21,082	千円 503	26	17	0	0	0	50

備考	作成者 氏名 印

チェック完了日:2020.03.14-16:08:44　　印刷日:2020.03.14-16:10:46

様式１８　国民健康保険退職者医療事業状況報告書（退職者医療事業年報）Ｆ表（１）

退職者医療にかかる医療給付状況

（平成３０年度）

都道府県名	三重県
保険者名	尾鷲市
都道府県・保険者番号	2 4 － 0 0 9

○　保険給付状況

1．医療給付の状況

（1）全体

			件数	費用額	保険者負担分	一部負担金	他法負担分
療養の給付等			件 573	円 16,341,122	円 11,424,125	円 4,146,896	円 770,101
	食事療養（再掲）		4	84,932	44,792	40,140	0
療養費等	食事療養		0		0	0	0
	療養費	診療費	9	79,830	55,881	23,949	0
		補装具	0	0	0	0	0
		柔道整復師	12	60,918	42,642	18,276	0
		アンマ・マッサージ	0	0	0	0	0
		ハリ・キュウ	0	0	0	0	0
		その他	0	0	0	0	0
		小計	21	140,748	98,523	42,225	0
	海外療養費（再掲）		0	0	0	0	0
	移送費		0	0	0	0	0
計			594	16,481,870	11,522,648	4,189,121	770,101

（2）未就学児分再掲

		件数	費用額	保険者負担分	一部負担金	他法負担分
療養の給付等		件 0	円 0	円 0	円 0	円 0
	食事療養（再掲）	0	0	0	0	0
療養費等	食事療養	0		0	0	0
	療養費	0	0	0	0	0
	海外療養費（再掲）	0	0	0	0	0
	移送費	0	0	0	0	0
計		0	0	0	0	0

2．高額療養費の状況

		合算分		単独分				他法併用分	合計	
		多数該当分	その他	多数該当分	長期疾病分	入院分	その他			現物給付分（再掲）
総数	件数	0	0	19	0	1	0	0	20	14
	高額療養費(円)	49,200	0	3,842,421	0	8,404	0	0	3,900,025	3,358,800
（再掲）未就学児分	件数	0	0	0	0	0	0	0	0	
	高額療養費(円)	0	0	0	0	0	0	0	0	

長期高額特定疾病該当者数	0人

3．高額介護合算療養費の状況

件数（件）	0
給付額（円）	0

備考		作成者氏名	印

チェック完了日：2020.03.14-16:08:44　　印刷日：2020.03.14-16:10:46

様式１８－２　国民健康保険退職者医療事業状況報告書（退職者医療事業年報）Ｆ表（２）
退職者医療にかかる医療給付状況
（平成３０年度）

都道府県名	三重県
保険者名	尾鷲市
都道府県・保険者番号	２４－００９

４．療養の給付等内訳

（１）全体

		退職被保険者分			被扶養者分		
		件数	日数	費用額	件数	日数	費用額
		件	日	円	件	日	円
診療費	入院	4	48	836,950	0	0	-12,390
	入院外	271	358	12,707,020	38	45	383,340
	歯科	54	100	658,730	4	12	49,150
	小計	329	506	14,202,700	42	57	420,100
調剤		178	(217枚)	1,409,760	24	(29枚)	223,630
食事療養		(4)	(129回)	84,932	(0)	(0回)	0
訪問看護		0	0	0	0	0	0
合計		507	506	15,697,392	66	57	643,730

（２）未就学児分再掲

		被扶養者分		
		件数	日数	費用額
		件	日	円
診療費	入院	0	0	0
	入院外	0	0	0
	歯科	0	0	0
	小計	0	0	0
調剤		0	(0枚)	0
食事療養		(0)	(0回)	0
訪問看護		0	0	0
合計		0	0	0

備考		作成者氏名	印

チェック完了日：2020.03.14-16:08:44　　印刷日：2020.03.14-16:10:46